voorgevel
1 : 50

achtergevel
1 : 50

rechterzijgevel
1 : 50

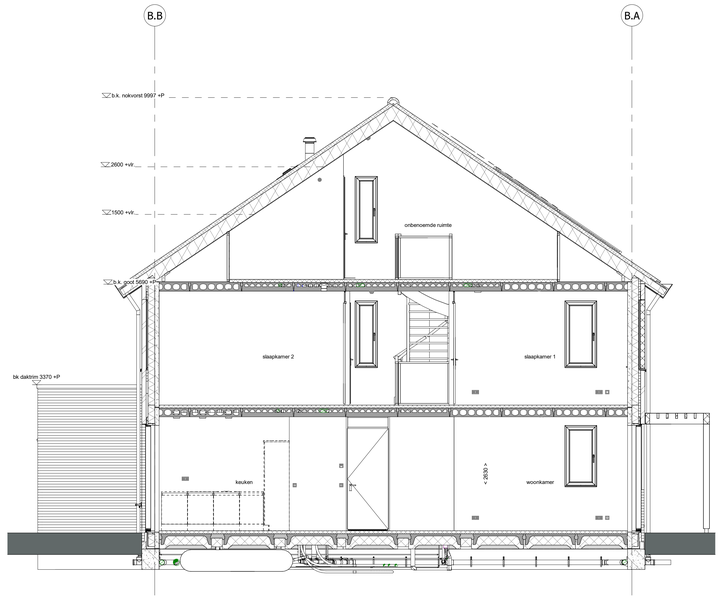

doorsnede A-A
1 : 50

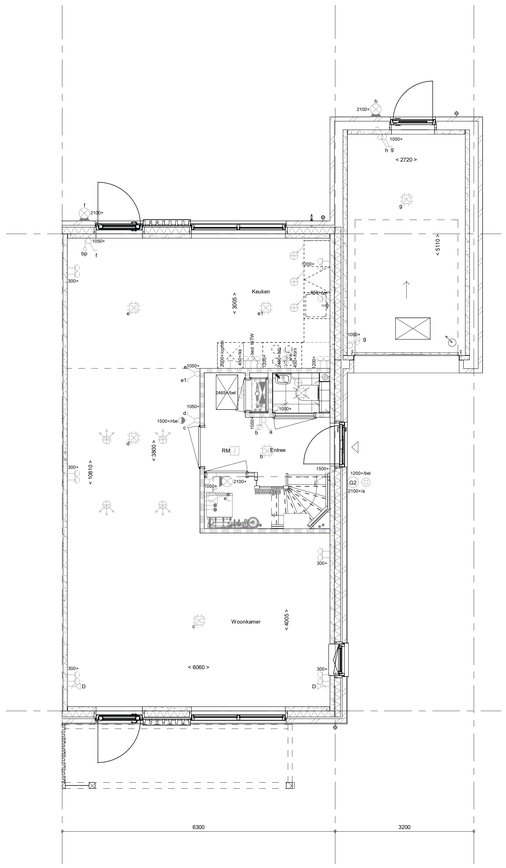

Begane grond
1 : 50

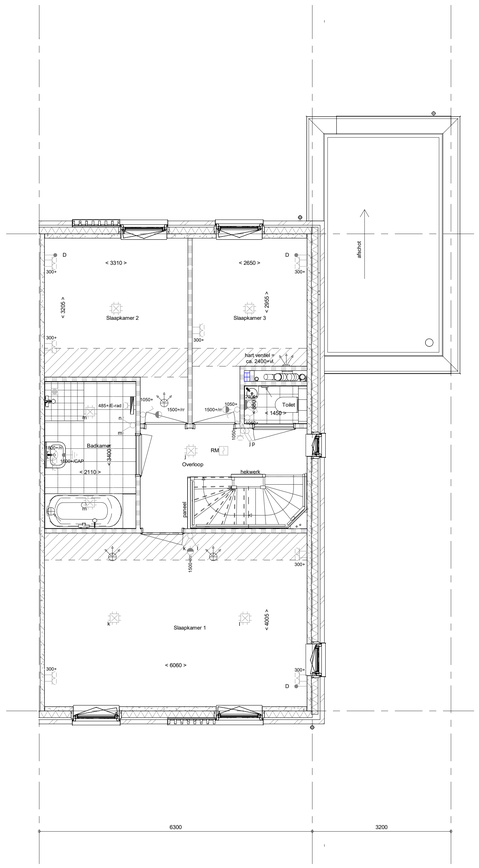

1e verdieping
1 : 50

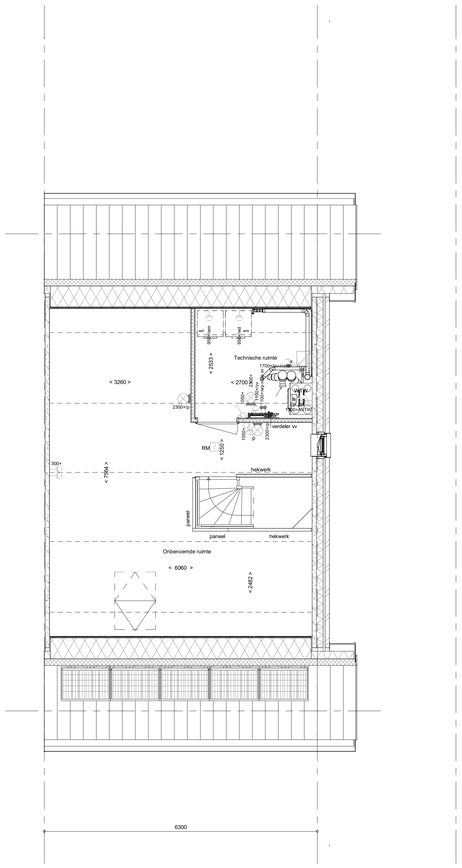

2e verdieping
1 : 50

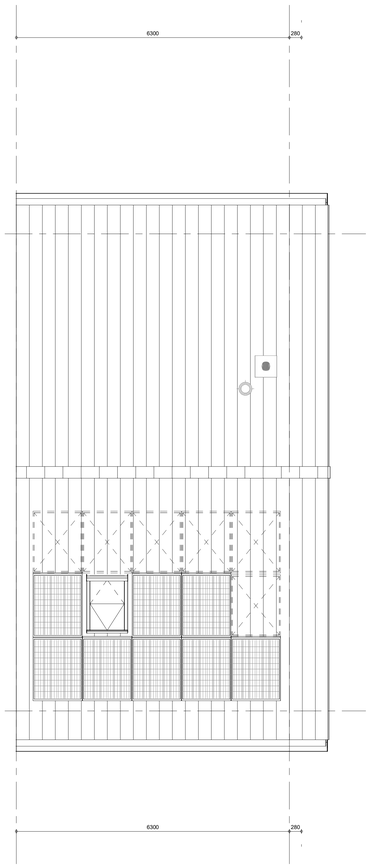

Dakaanzicht
1 : 50

RENVOOI

Symbolen alleen van toepassing indien in de woning aangegeven

ELEKTRISCHE INSTALLATIE

- **Aansluitpunt 1 fase, nul en beschermingscontact. pv-install bedraad, niet afgemonteerd (loos in mk)**
- **Aansluitpunt voeding PV-installatie (indien PV-install aanwezig)**
- **Aansluitpunt niet bedraad**
- **Aansluitpunt DATA (UTP), bedraad niet afgemonteerd**
- **Aansluitpunt DATA (UTP), bedraad en afgemonteerd**
- **Deurbel**
- **Centraal aardpunt**
- **Centraaldoos tbv verlichting**
- **Beldrukker**
- **Enkelpolige schakelaar met wandcontactdoos**
- **Aansluitpunt tbv armatuur op wand**
- **Aansluitpunt met armatuur op wand**
- **Rookmelder, optisch op lichtnet conform NEN 2555**
- **Schakelaar, enkelpolig**
- **Schakelaar, serie-**
- **Schakelaar, wissel-**
- **Schakelaar, wissel-, 2-voudige uitvoering**
- **Schakelaar, wissel-/enkelpolig**
- **Schakelaar, 3-standen tbv bediening ventilatie**
- **Sturing naar wp (rbe)**
- **Na-regeling (rr)**
- **Kanaalvoeler (opgenomen in toevoer WTW)**
- **Blindplaat**
- **Verdeelinrichting**
- **Wandcontactdoos 1-voudig met beschermingscontact**
- **Wandcontactdoos 1-voudig met beschermingscontact, waterdicht**
- **Wandcontactdoos 2-voudig met beschermingscontact, verticaal**
- **Wandcontactdoos 2-voudig met beschermingscontact, horizontaal**
- **Wandcontactdoos met wisselschakelaar**
- **Wandcontactdoos, perilex, 2x230V tbv fornuis**
- **Wandcontactdoos, perilex. mv 230V. WP 400V**
- PV **Dakdoorvoer t.b.v. PV (plat dak)**
- **Ruimtereservering omvormer PV-installatie**
- **PV-paneel**
  PV panelen ter indicatie, aantal en positie kan afwijken van tekening
  aantal PV panelen conform de specifieke bouwnummer BENG berekening

VERWARMING - EN WATERINSTALLATIE

- **hemelwaterafvoer**
- **buitenkraan**
- **opstelplaats warmtepomp (WP)/ expansievat**
- **opstelplaats verdeler-**
- **vloerverwarming**
- **verwarmingselement in badkamer**
- **electrisch**

VENTILATIE INSTALLATIE

- **opstelplaats gebalanceerde ventilatie (WTW)**
- **afzuigpunt mechanische ventilatie plafond**
- **afzuigpunt mechanische ventilatie wand**
- **WTW dakdoorvoer**
- **ontluchting riolering**

RENVOOI GEVEL

- A **susrooster**
- V **ventilatierooster**
- S **screen**
- **toevoerpunt mechanische ventilatie plafond**
- **toevoerpunt mechanische ventilatie wand**

BOUWKUNDIG

- **kruipluik**
- **entree symbool**
- **betonwanden**
- **isolatie**
- **metselwerk**
- **gasbeton**
- **ongeïsoleerde lichte scheidingswand**
- **geïsoleerde lichte scheidingswand**
- **HSB-wand**
- **houten wand berging / zij-aanbouw**
- **dakpakket**
- **ribbenvloer**
- **plaatvloer**
- **dekvloer**

RENVOOI BEGLAZING

- **inbraakwerendheidsklasse 2 volgens NEN 5096**
- **beglazing dubbel isolerend**
- **beglazing triple isolerend**
- **beglazing dubbel isolerend, letselveilig**
- **beglazing triple isolerend, letselveilig**
- **beglazing dubbel isolerend, doorvalveilig**
- **beglazing triple isolerend, doorvalveilig**
- M **beglazing, matglas**
- **beglazing, 30 min. brandwerend**
- **beglazing, geluidswerend**
- **beglazing, zonwerend**

Draairichting
Volgens DIN norm
R
L

krijtstreepmethode
gedeelte onbenoemd

OPSTELPLAATS

- **wm = wasmachine**
  wd = wasdroger

Wijziging nr.	Wijziging datum	Wijziging omschrijving

Projectnaam: Lemster Kwartier
Projectlocatie: Lemmer
Projectnr.: G.108002 / VB25-07500-60

Opdrachtgever: Heijmans Vastgoed BV
Architect: WAA (Wind Architecten Adviseurs)
Projectfase: Verkooptekening
Onderwerp: Overzichtstekening BNR 004
Plattegr, gevel, doorsnede

heijmans
Woningbouw
Lavendelheide 9
9202 PD Drachten
Postbus 359
9200 AJ Drachten
T 0512 - 36 8100

Formaat: A0
Schaal: 1:50
Datum: 19-06-2026
Getek.: VDB

VK-9.004 **"Nautilus"**