

Renvoer bouwkundig

	schoon metselwerk
	isolatie
	gevel kalkzandsteen
	beton casco
	dakelement met dakpannen
	geïsoleerde voorzetwand
	lichte scheidingswand (vast)
	lichte scheidingswand (aanpasbaar)
	wandtegелwerk
	vloertegelwerk
	schacht
	30 minuten WBDBO
	60 minuten WBDBO
	zelfsluitende deur dmv. vrijloopdranger
	opstelplaats wasmachine
	opstelplaats wasdroger
	opstelplaats verdeler vloerverwarming
	opstelplaats warmtepomp
	opstelplaats warmte terug win installatie
	technisch gebied, indeling indicatief
	daklicht

Renvoer installatie

	enkele schakelaar
	dubbele schakelaar
	wissel schakelaar
	enkele schakelaar + wcd
	enkele wand contact doos (wcd)
	dubbele wand contact doos
	aansluitpunt (bedraad)
	aansluitpunt (onbedraad)
	aansluitpunt thermostaat
	aansluitpunt CO2 sensor
	aansluitpunt videfoon
	aansluitpunt centrale aarding
	enkele wcd tbv. warmtepomp
	enkele wcd tbv. warmte terug win installatie
	enkele wcd tbv. boiler
	enkele wcd tbv. vloer verdeler
	enkele wcd tbv. wasmachine
	enkele wcd tbv. wasdroger
	enkele wcd tbv. kooktoestel
	enkele wcd tbv. afzuigkap
	enkele wcd tbv. vaatwasser
	enkele wcd tbv. oven
	enkele wcd tbv. magnetron
	enkele wcd tbv. koelkast
	enkele wcd tbv. algemeen
	enkele wcd tbv. elektrische radiator
	plafond aansluitpunt verlichting
	wand aansluitpunt verlichting
	wand aansluitpunt verlichting incl. armatuur
	plafond afzuigpunt ventilatie
	plafond inblaaspunt ventilatie
	plafond punt bewegingsmelder
	plafond punt noodverlichting
	plafond punt rookmelder

De aangegeven lichtpunten, wandcontactdozen, schakelaars, ventielenmechanische ventilatie e.d. zijn indicatief en kunnen om technische redenen door de installateurs nog aan wijzigingen in aantal en positie onder hevig zijn.

De aangegeven plaats en afmeting van de verschillende installaties, hemelwaterafvoeren en bijbehorende aansluitpunten zijn indicatief.

In de meterkast, technische en/of bergruimte en op de onbenoemde ruimte kunnen leidingen als opbouw worden uitgevoerd.

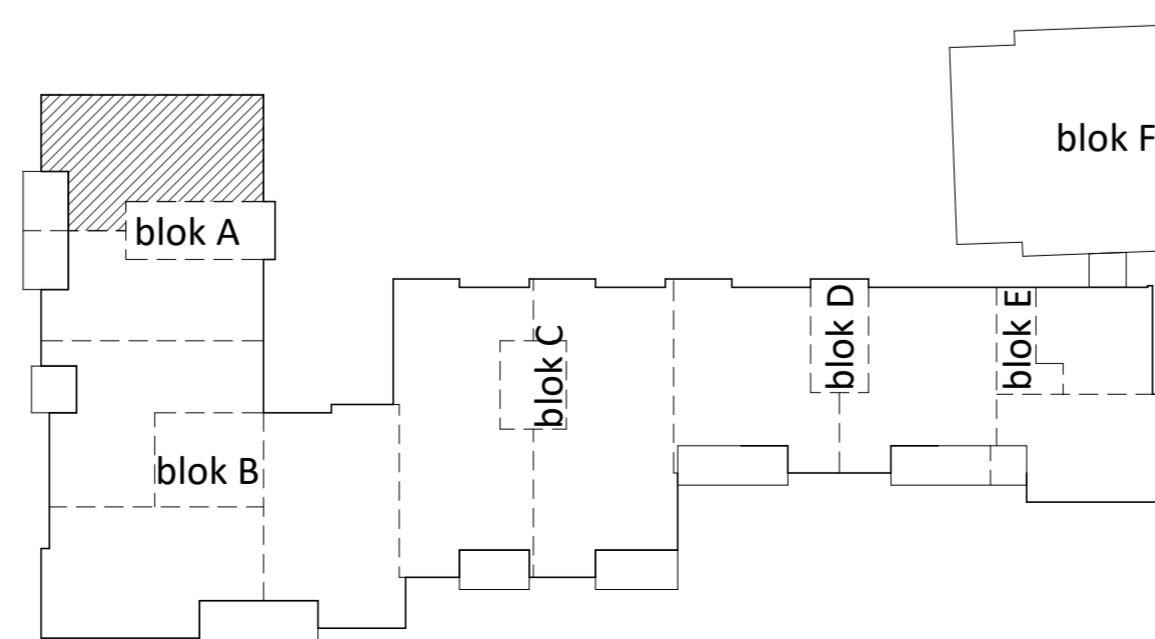
De kleuren van de kozijnen, metselwerk, houtwerk en overig weergegeven elementen worden uitgevoerd conform de kleur- en materiaalstaat als opgenomen in de technische omschrijving.

Maten zijn circa maten.

Alle maten zijn aangegeven in millimeters (mm).



begane grond
Schaal 1:50
bwnr 1

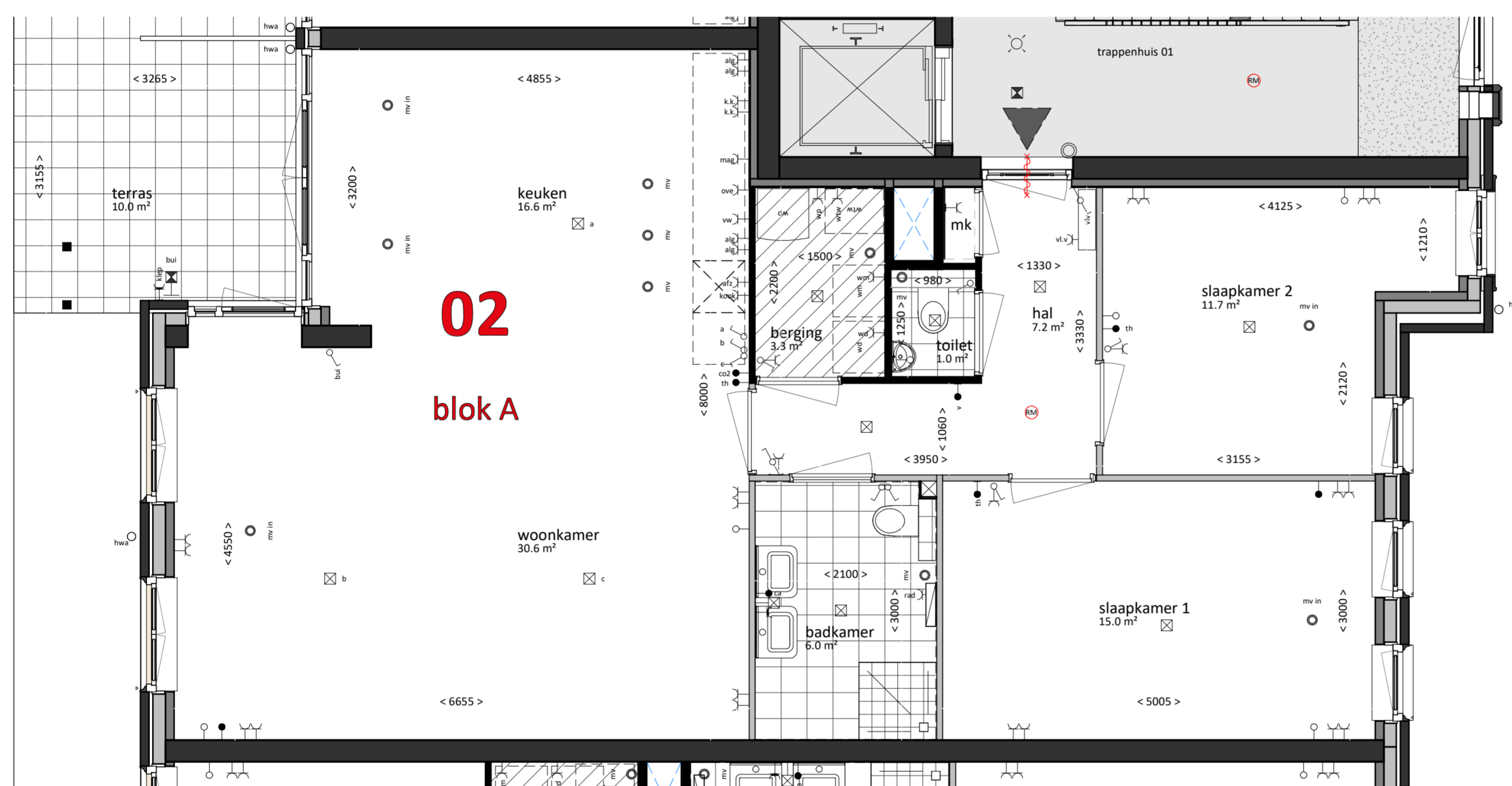


Renvooi bouwkundig

	schoon metselwerk
	isolatie
	gevel kalkzandsteen
	beton casco
	dakelement met dakpannen
	geïsoleerde voorzetwand
	lichte scheidingswand (vast)
	lichte scheidingswand (aanpasbaar)
	wandtegelwerk
	vloertegelwerk
	schacht
	30 minuten WBDBO
	60 minuten WBDBO
	zelfsluitende deur dmv. vrijloopdranger
	opstelplaats wasmachine
	opstelplaats wasdroger
	opstelplaats verdeler vloerverwarming
	opstelplaats warmtepomp
	opstelplaats warmte terug win installatie
	technisch gebied, indeling indicatief
	daklicht

Renvooi installatie

	enkele schakelaar
	dubbele schakelaar
	wissel schakelaar
	enkele schakelaar + wcd
	enkele wand contact doos (wcd)
	dubbele wand contact doos
	aansluitpunt (bedraad)
	aansluitpunt (onbedraad)
	aansluitpunt thermostaat
	aansluitpunt CO2 sensor
	aansluitpunt videfoon
	aansluitpunt centrale aarding
	enkele wcd tbv. warmtepomp
	enkele wcd tbv. warmte terug win installatie
	enkele wcd tbv. boiler
	enkele wcd tbv. vloer verdeler
	enkele wcd tbv. wasmachine
	enkele wcd tbv. wasdroger
	enkele wcd tbv. kooktoestel
	enkele wcd tbv. afzuigkap
	enkele wcd tbv. vaatwasser
	enkele wcd tbv. oven
	enkele wcd tbv. magnetron
	enkele wcd tbv. koelkast
	enkele wcd tbv. algemeen
	enkele wcd tbv. elektrische radiator
	plafond aansluitpunt verlichting
	wand aansluitpunt verlichting
	wand aansluitpunt verlichting incl. armatuur
	plafond afzuigpunt ventilatie
	plafond inblaaspunt ventilatie
	plafond punt bewegingsmelder
	plafond punt noodverlichting
	plafond punt rookmelder



02
blok A

De aangegeven lichtpunten, wandcontactdozen, schakelaars, ventielenmechanische ventilatie e.d. zijn indicatief en kunnen om technische redenen door de installateurs nog aan wijzigingen in aantal en positie onder hevig zijn.

De aangegeven plaats en afmeting van de verschillende installaties, hemelwaterafvoeren en bijbehorende aansluitpunten zijn indicatief.

In de meterkast, technische en/of bergruimte en op de onbenoemde ruimte kunnen leidingen als opbouw worden uitgevoerd.

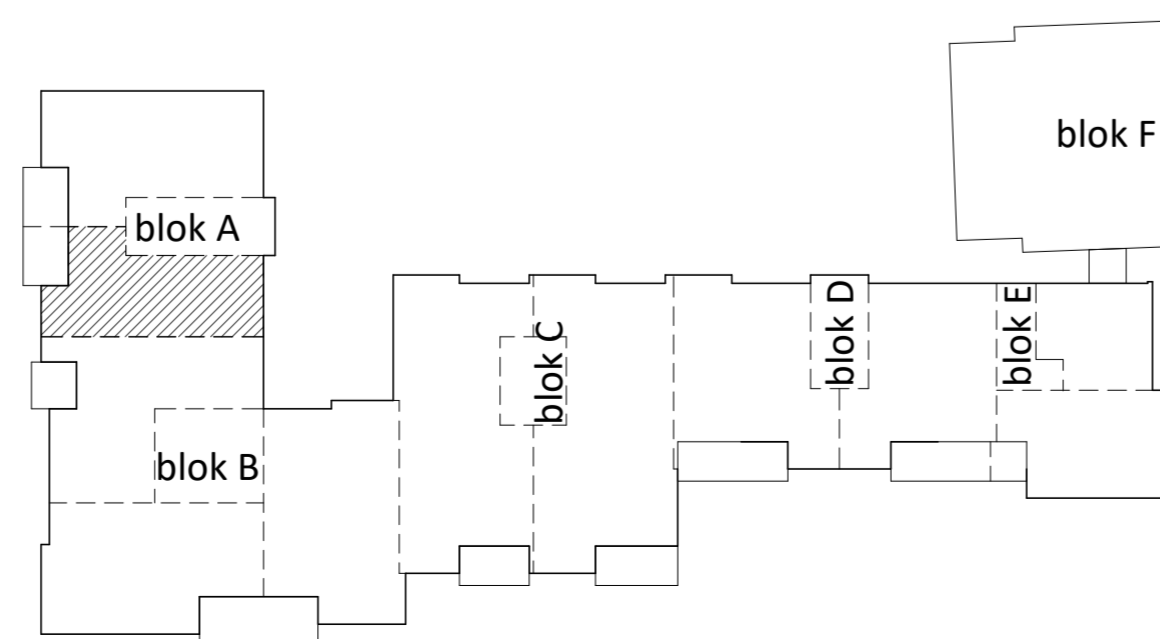
De kleuren van de kozijnen, metselwerk, houtwerk en overig weergegeven elementen worden uitgevoerd conform de kleur- en materiaalstaat als opgenomen in de technische omschrijving.

Maten zijn circa maten.

Alle maten zijn aangegeven in millimeters (mm).



begane grond
Schaal 1:50
bwnr 2



Renvoer bouwkundig

	schoon metselwerk
	isolatie
	gevel kalkzandsteen
	beton casco
	dakelement met dakpannen
	geïsoleerde voorzetwand
	lichte scheidingswand (vast)
	lichte scheidingswand (aanpasbaar)
	wandtegelwerk
	vloertegelwerk
	schacht
	30 minuten WBDBO
	60 minuten WBDBO
	zelfsluitende deur dmv. vrijloopdranger
	opstelplaats wasmachine
	opstelplaats wasdroger
	opstelplaats verdeler vloerverwarming
	opstelplaats warmtepomp
	opstelplaats warmte terug win installatie
	technisch gebied, indeling indicatief
	daklicht

Renvoer installatie

	enkele schakelaar
	dubbele schakelaar
	wissel schakelaar
	enkele schakelaar + wcd
	enkele wand contact doos (wcd)
	dubbele wand contact doos
	aansluitpunt (bedraad)
	aansluitpunt (onbedraad)
	aansluitpunt thermostaat
	aansluitpunt CO2 sensor
	aansluitpunt videfoon
	aansluitpunt centrale aarding
	enkele wcd tbv. warmtepomp
	enkele wcd tbv. warmte terug win installatie
	enkele wcd tbv. boiler
	enkele wcd tbv. vloer verdeler
	enkele wcd tbv. wasmachine
	enkele wcd tbv. wasdroger
	enkele wcd tbv. kooktoestel
	enkele wcd tbv. afzuigkap
	enkele wcd tbv. vaatwasser
	enkele wcd tbv. oven
	enkele wcd tbv. magnetron
	enkele wcd tbv. koelkast
	enkele wcd tbv. algemeen
	enkele wcd tbv. elektrische radiator
	plafond aansluitpunt verlichting
	wand aansluitpunt verlichting
	wand aansluitpunt verlichting incl. armatuur
	plafond afzuigpunt ventilatie
	plafond inblaaspunt ventilatie
	plafond punt bewegingsmelder
	plafond punt noodverlichting
	plafond punt rookmelder

De aangegeven lichtpunten, wandcontactdozen, schakelaars, ventielenmechanische ventilatie e.d. zijn indicatief en kunnen om technische redenen door de installateurs nog aan wijzigingen in aantal en positie onder hevig zijn.

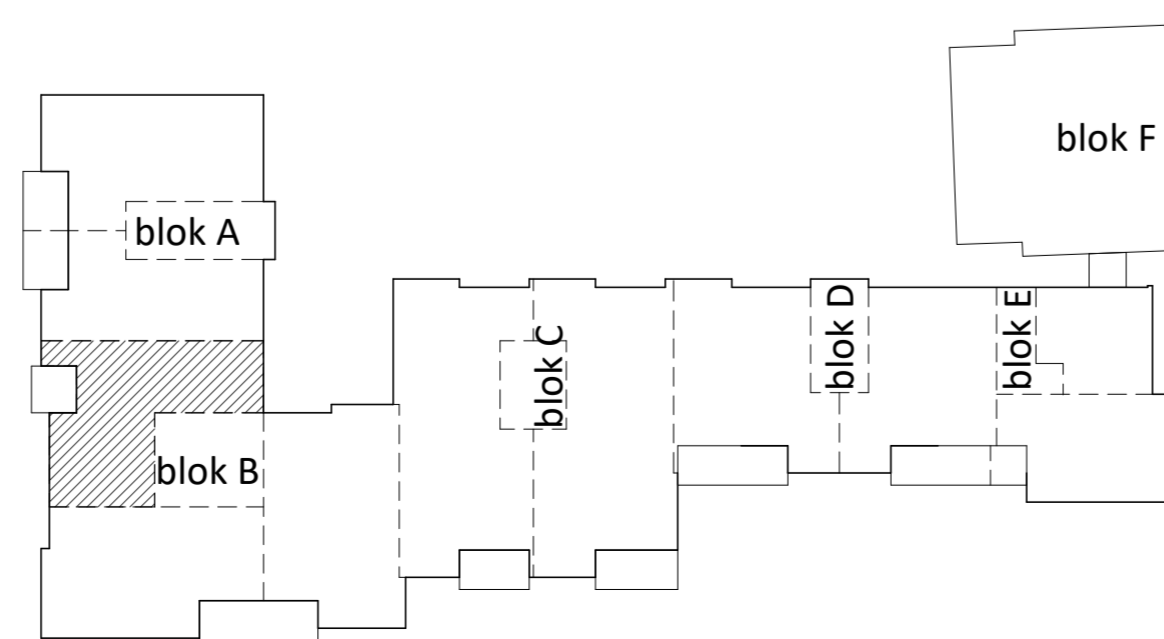
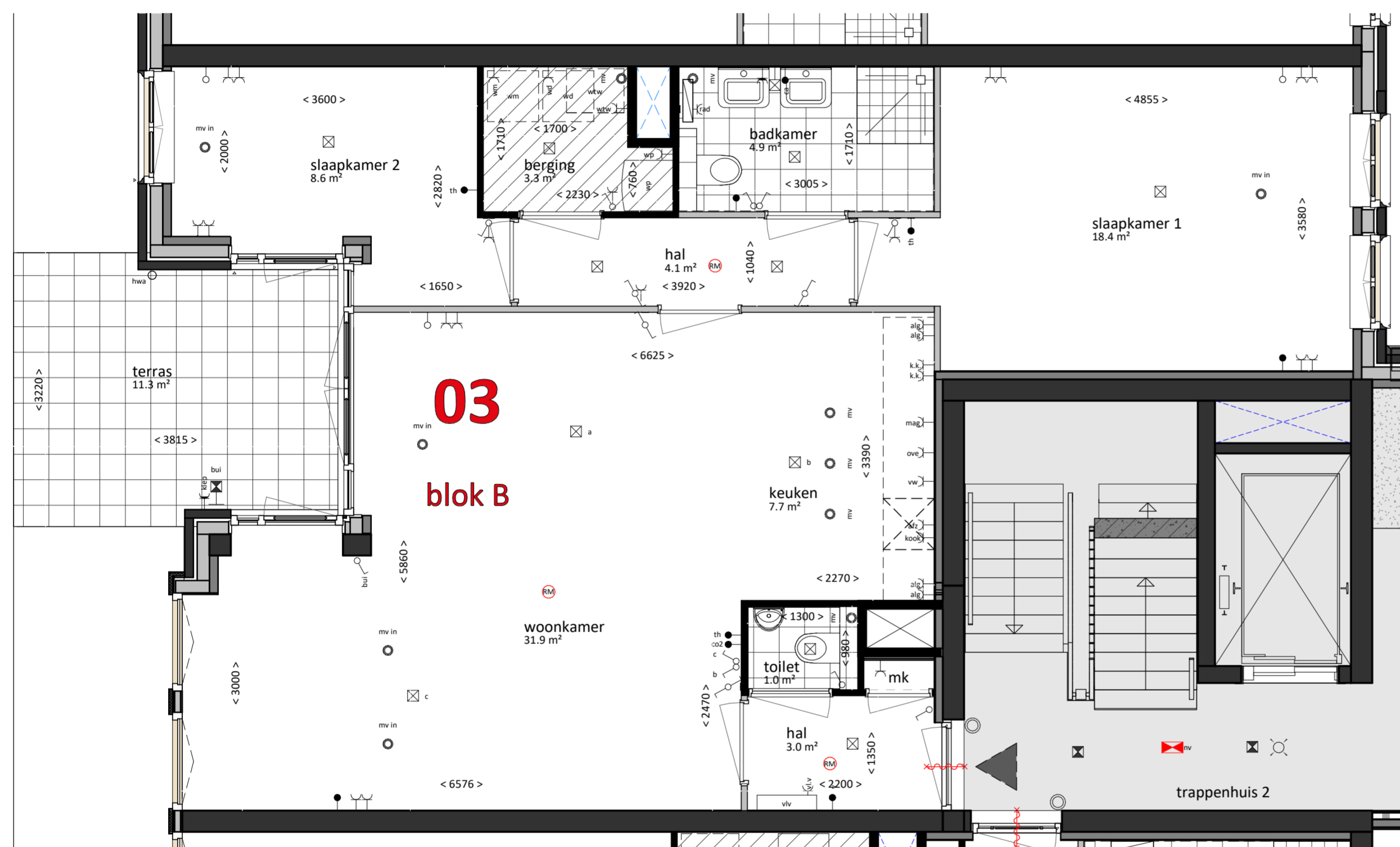
De aangegeven plaats en afmeting van de verschillende installaties, hemelwaterafvoeren en bijbehorende aansluitpunten zijn indicatief.

In de meterkast, technische en/of bergruimte en op de onbenoemde ruimte kunnen leidingen als opbouw worden uitgevoerd.

De kleuren van de kozijnen, metselwerk, houtwerk en overig weergegeven elementen worden uitgevoerd conform de kleur- en materiaalstaat als opgenomen in de technische omschrijving.

Maten zijn circa maten.

Alle maten zijn aangegeven in millimeters (mm).



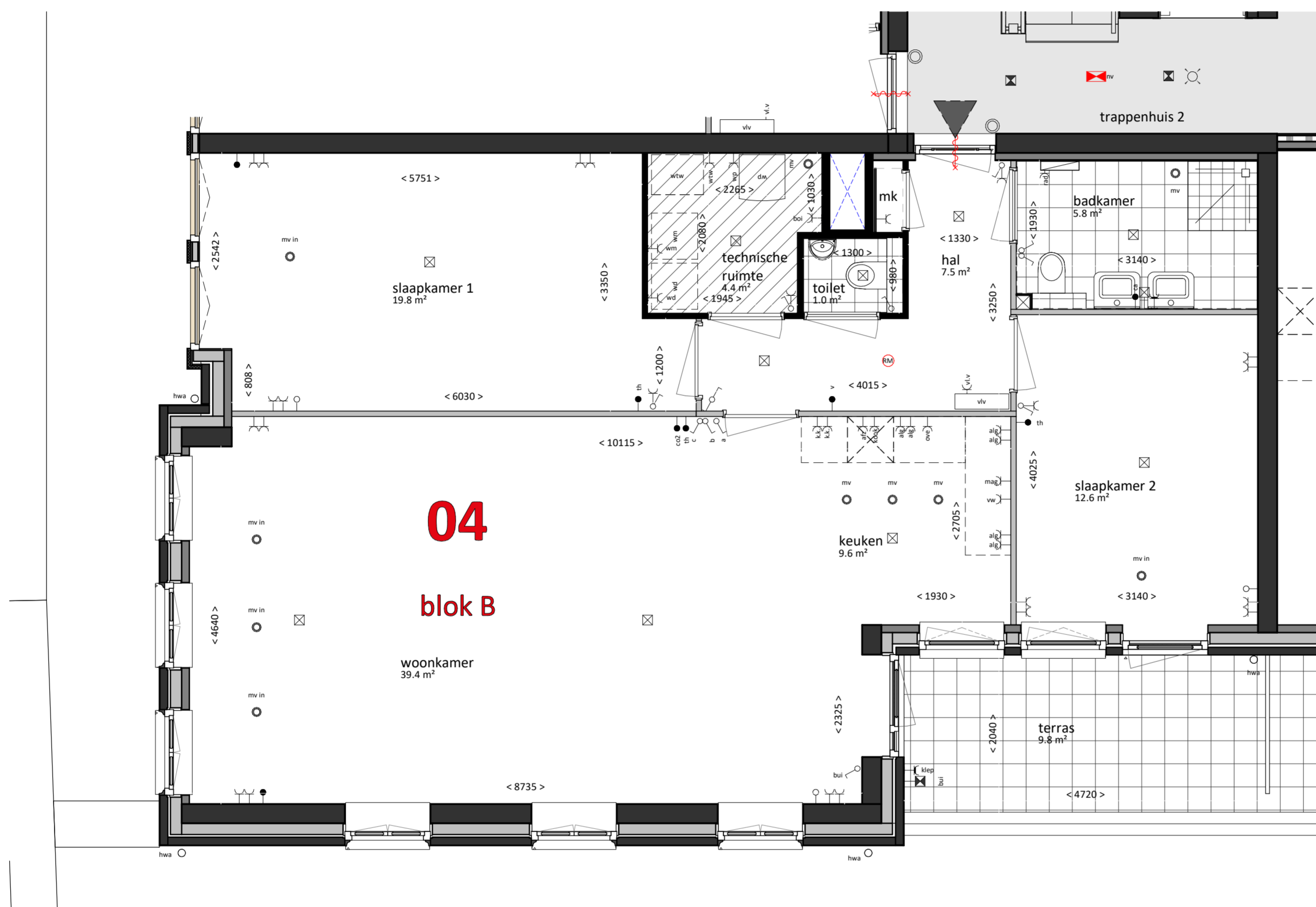
begane grond
Schaal 1:50
bwnr 3

Renvoer bouwkundig

	schoon metselwerk
	isolatie
	gevel kalkzandsteen
	beton casco
	dakelement met dakpannen
	geïsoleerde voorzetwand
	lichte scheidingswand (vast)
	lichte scheidingswand (aanpasbaar)
	wandtegelwerk
	vloertegelwerk
	schacht
	30 minuten WBDBO
	60 minuten WBDBO
	zelfsluitende deur dmv. vrijloopdranger
	opstelplaats wasmachine
	opstelplaats wasdroger
	opstelplaats verdeler vloerverwarming
	opstelplaats warmtepomp
	opstelplaats warmte terug win installatie
	technisch gebied, indeling indicatief
	daklicht

Renvoer installatie

	enkele schakelaar
	dubbele schakelaar
	wissel schakelaar
	enkele schakelaar + wcd
	enkele wand contact doos (wcd)
	dubbele wand contact doos
	aansluitpunt (bedraad)
	aansluitpunt (onbedraad)
	aansluitpunt thermostaat
	aansluitpunt CO2 sensor
	aansluitpunt videfoon
	aansluitpunt centrale aarding
	enkele wcd tbv. warmtepomp
	enkele wcd tbv. warmte terug win installatie
	enkele wcd tbv. boiler
	enkele wcd tbv. vloer verdeler
	enkele wcd tbv. wasmachine
	enkele wcd tbv. wasdroger
	enkele wcd tbv. kooktoestel
	enkele wcd tbv. afzuigkap
	enkele wcd tbv. vaatwasser
	enkele wcd tbv. oven
	enkele wcd tbv. magnetron
	enkele wcd tbv. koelkast
	enkele wcd tbv. algemeen
	plafond aansluitpunt verlichting
	wand aansluitpunt verlichting
	wand aansluitpunt verlichting incl. armatuur
	plafond afzuigpunt ventilatie
	plafond inblaaspunt ventilatie
	plafond punt bewegingsmelder
	plafond punt noodverlichting
	plafond punt rookmelder



De aangegeven lichtpunten, wandcontactdozen, schakelaars, ventielenmechanische ventilatie e.d. zijn indicatief en kunnen om technische redenen door de installateurs nog aan wijzigingen in aantal en positie onder hevig zijn.

De aangegeven plaats en afmeting van de verschillende installaties, hemelwaterafvoeren en bijbehorende aansluitpunten zijn indicatief.

In de meterkast, technische en/of bergruimte en op de onbenoemde ruimte kunnen leidingen als opbouw worden uitgevoerd.

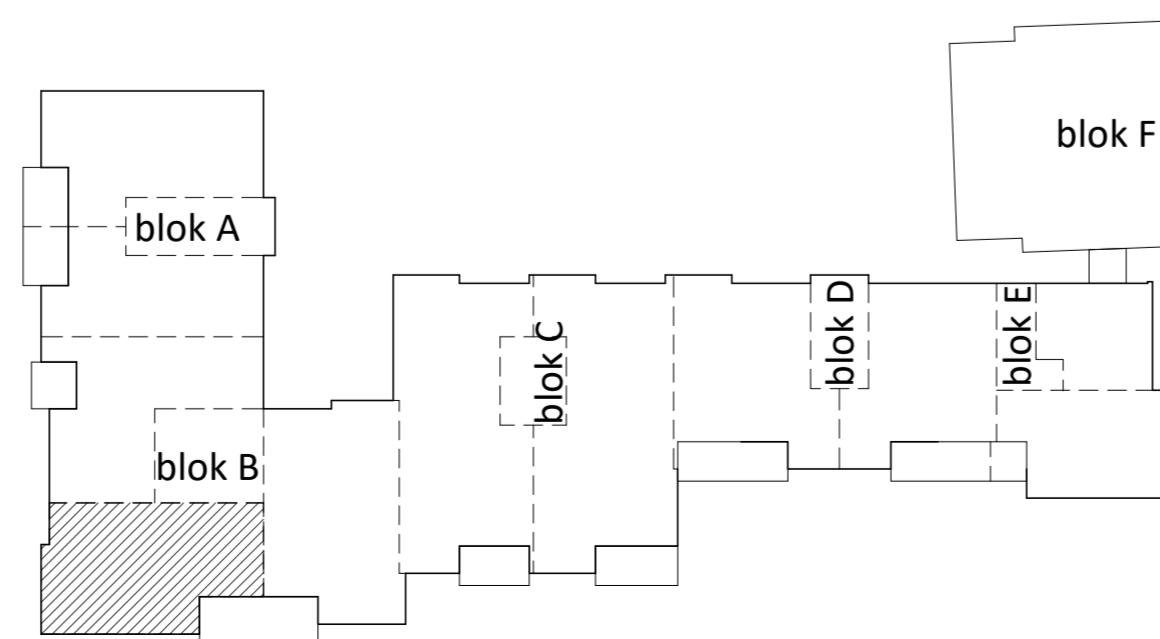
De kleuren van de kozijnen, metselwerk, houtwerk en overig weergegeven elementen worden uitgevoerd conform de kleur- en materiaalstaat als opgenomen in de technische omschrijving.

Maten zijn circa maten.

Alle maten zijn aangegeven in millimeters (mm).



begane grond
Schaal 1:50
bwnr 4



VAN MIERLO
BOUW & ONTWIKKELING

project
Gravin Machteld
's-Gravensande
onderdeel
Bouwnummer 04

datum 07-04-2022

getekend FORMHET	schaal 1:50	formaat A1 vierkant
projectnummer P19277		
bladnummer VK-15_04		

Renvoer bouwkundig

	schoon metselwerk
	isolatie
	gevel kalkzandsteen
	beton casco
	dakelement met dakpannen
	geïsoleerde voorzetwand
	lichte scheidingwand (vast)
	lichte scheidingwand (aanpasbaar)
	wandtegelwerk
	vloertegelwerk
	schacht
	30 minuten WBDBO
	60 minuten WBDBO
	zelfsluitende deur dmv. vrijloopdranger
	opstelplaats wasmachine
	opstelplaats wasdroger
	opstelplaats verdeler vloerverwarming
	opstelplaats warmtepomp
	opstelplaats warmte terug win installatie
	technisch gebied, indeling indicatief
	daklicht

Renvoer installatie

	enkele schakelaar
	dubbele schakelaar
	wissel schakelaar
	enkele schakelaar + wcd
	enkele wcd spatwaterdicht
	dubbele wcd spatwaterdicht
	aansluitpunt (bedraad)
	aansluitpunt (onbedraad)
	aansluitpunt thermostaat
	aansluitpunt CO2 sensor
	aansluitpunt videfoon
	aansluitpunt centrale aarding
	enkele wcd tbv. warmtepomp
	enkele wcd tbv. warmte terug win installatie
	enkele wcd tbv. boiler
	enkele wcd tbv. vloer verdeler
	enkele wcd tbv. wasmachine
	enkele wcd tbv. wasdroger
	enkele wcd tbv. kooktoestel
	enkele wcd tbv. afzuigkap
	enkele wcd tbv. vaatwasser
	enkele wcd tbv. oven
	enkele wcd tbv. magnetron
	enkele wcd tbv. koelkast
	enkele wcd tbv. algemeen
	enkele wcd tbv. elektrische radiator
	plafond aansluitpunt verlichting
	wand aansluitpunt verlichting
	wand aansluitpunt verlichting incl. armatuur
	plafond afzuigpunt ventilatie
	plafond inblaaspunt ventilatie
	plafond punt bewegingsmelder
	plafond punt noodverlichting
	plafond punt rookmelder

De aangegeven lichtpunten, wandcontactdozen, schakelaars, ventielenmechanische ventilatie e.d. zijn indicatief en kunnen om technische redenen door de installateurs nog aan wijzigingen in aantal en positie onder hevig zijn.

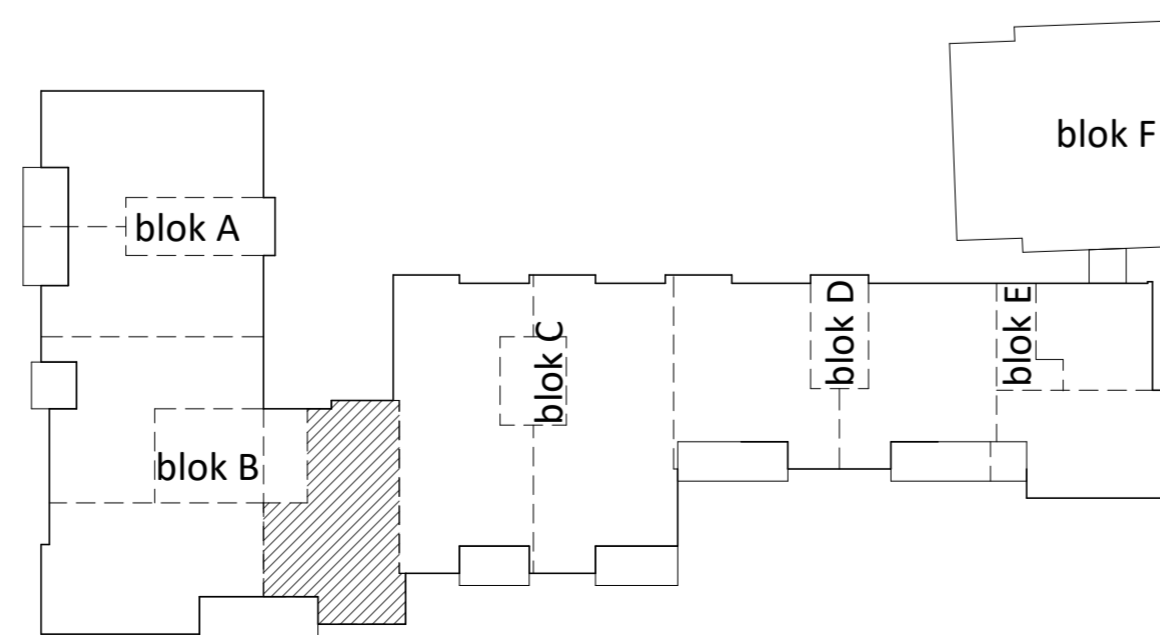
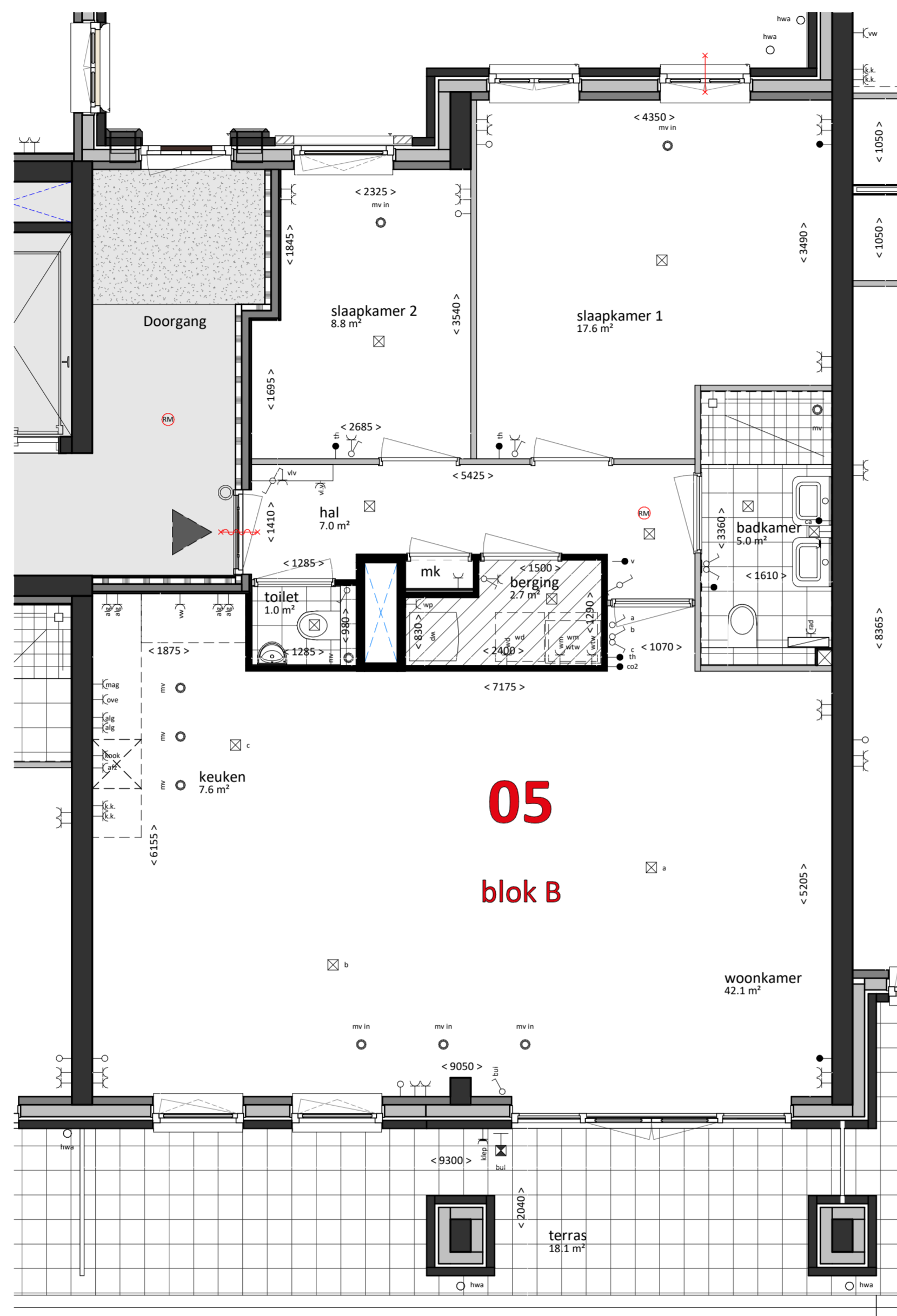
De aangegeven plaats en afmeting van de verschillende installaties, hemelwaterafvoeren en bijbehorende aansluitpunten zijn indicatief.

In de meterkast, technische en/of bergruimte en op de onbenoemde ruimte kunnen leidingen als opbouw worden uitgevoerd.

De kleuren van de kozijnen, metselwerk, houtwerk en overig weergegeven elementen worden uitgevoerd conform de kleur- en materiaalstaat als opgenomen in de technische omschrijving.

Maten zijn circa maten.

Alle maten zijn aangegeven in millimeters (mm).



begane grond
Schaal 1:50
bwnr 5

VAN MIERLO
BOUW & ONTWIKKELING

project
Gravin Machteld
's-Gravensande

onderdeel
Bouwnummer 05

datum 07-04-2022

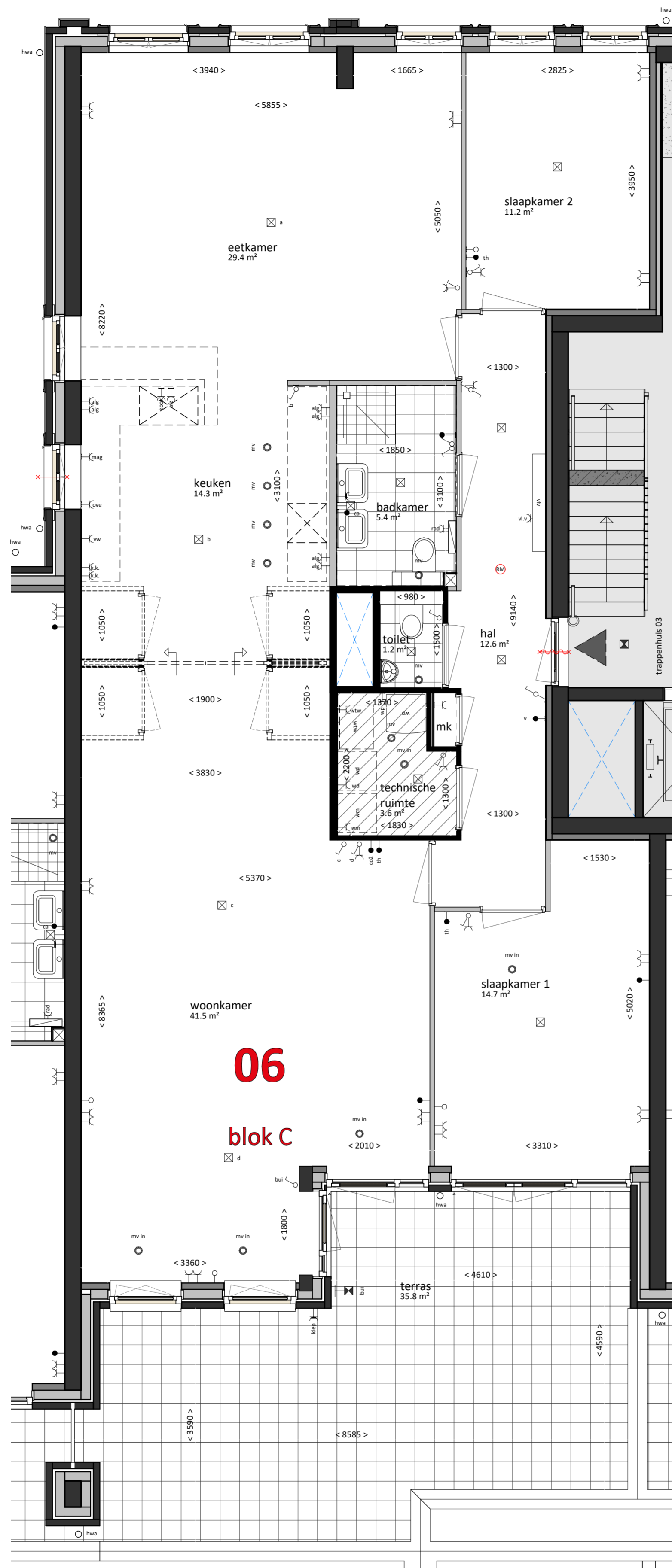
getekend schaal formaat
FORMHET 1:50 A1 vierkant

projectnummer

P19277

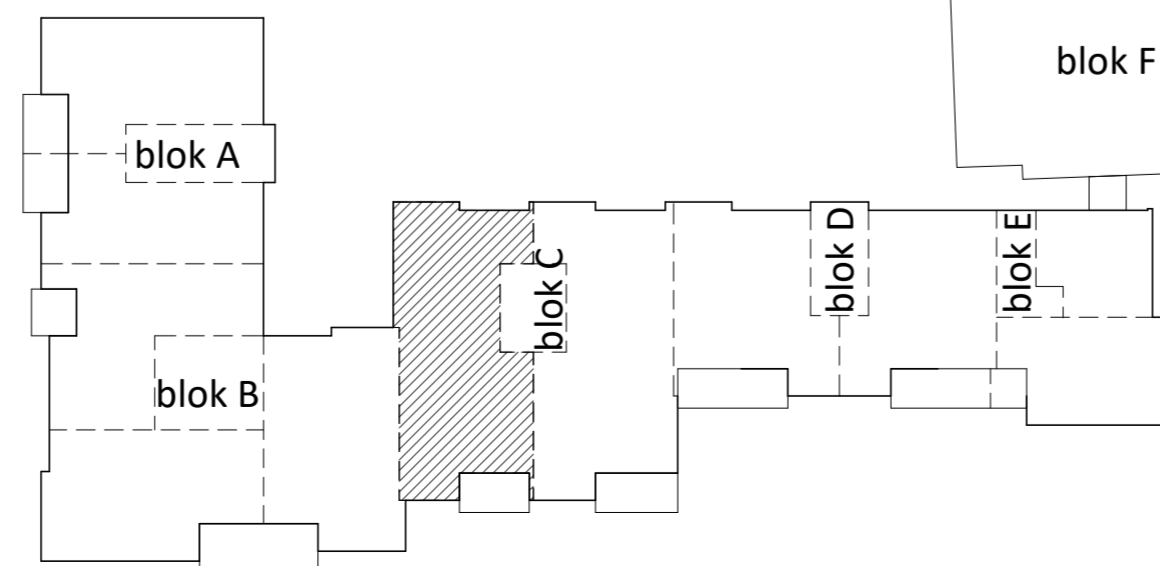
bladnummer

VK-15_05



06

blok C



Renvooi bouwkundig

	schoon metselwerk
	isolatie
	gevel kalkzandsteen
	beton casco
	dakelement met dakpannen
	geïsoleerde voorzetwand
	lichte scheidingwand (vast)
	lichte scheidingwand (aanpasbaar)
	wandtegelwerk
	vloertegelwerk
	schacht
	30 minuten WBDBO
	60 minuten WBDBO
	zelfsluitende deur dmv. vrijloopdranger
	opstelplaats wasmachine
	opstelplaats wasdroger
	opstelplaats verdeler vloerverwarming
	opstelplaats warmtepomp
	opstelplaats warmte terug win installatie
	technisch gebied, indeling indicatief
	daklicht

Renvooi installatie

	enkele schakelaar
	dubbele schakelaar
	wissel schakelaar
	enkele schakelaar + wcd
	enkele wcd spatwaterdicht
	dubbele wand contact doos
	aansluitpunt (bedraad)
	aansluitpunt (onbedraad)
	aansluitpunt thermostaat
	aansluitpunt CO2 sensor
	aansluitpunt videfoon
	aansluitpunt centrale aarding
	enkele wcd tv. warmtepomp
	enkele wcd tv. warmte terug win installatie
	enkele wcd tv. boiler
	enkele wcd tv. vloer verdeler
	enkele wcd tv. wasmachine
	enkele wcd tv. wasdroger
	enkele wcd tv. kooktoestel
	enkele wcd tv. afzuigkap
	enkele wcd tv. vaatwasser
	enkele wcd tv. oven
	enkele wcd tv. magnetron
	enkele wcd tv. koelkast
	enkele wcd tv. algemeen
	enkele wcd tv. elektrische radiator
	plafond aansluitpunt verlichting
	wand aansluitpunt verlichting
	wand aansluitpunt verlichting incl. armatuur
	plafond afzuigpunt ventilatie
	plafond inblaaspunt ventilatie
	plafond punt bewegingsmelder
	plafond punt noodverlichting
	plafond punt rookmelder

De aangegeven lichtpunten, wandcontactdozen, schakelaars, ventielenmechanische ventilatie e.d. zijn indicatief en kunnen om technische redenen door de installateurs nog aan wijzigingen in aantal en positie onder hevig zijn.

De aangegeven plaats en afmeting van de verschillende installaties, hemelwaterafvoeren en bijbehorende aansluitpunten zijn indicatief.

In de meterkast, technische en/of bergruimte en op de onbenoemde ruimte kunnen leidingen als opbouw worden uitgevoerd.

De kleuren van de kozijnen, metselwerk, houtwerk en overig weergegeven elementen worden uitgevoerd conform de kleur- en materiaalstaat als opgenomen in de technische omschrijving.

Maten zijn circa maten.

Alle maten zijn aangegeven in millimeters (mm).



begane grond
Schaal 1:50
bwnr 6

VAN MIERLO
BOUW & ONTWIKKELING

project
Gravin Machteld
's-Gravenzande

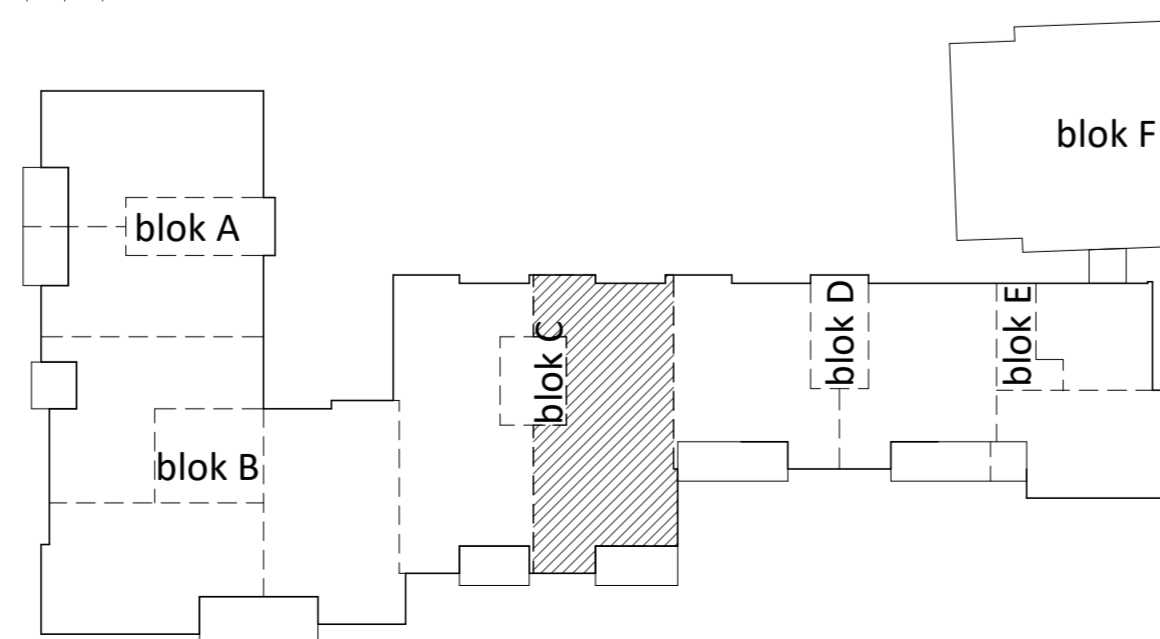
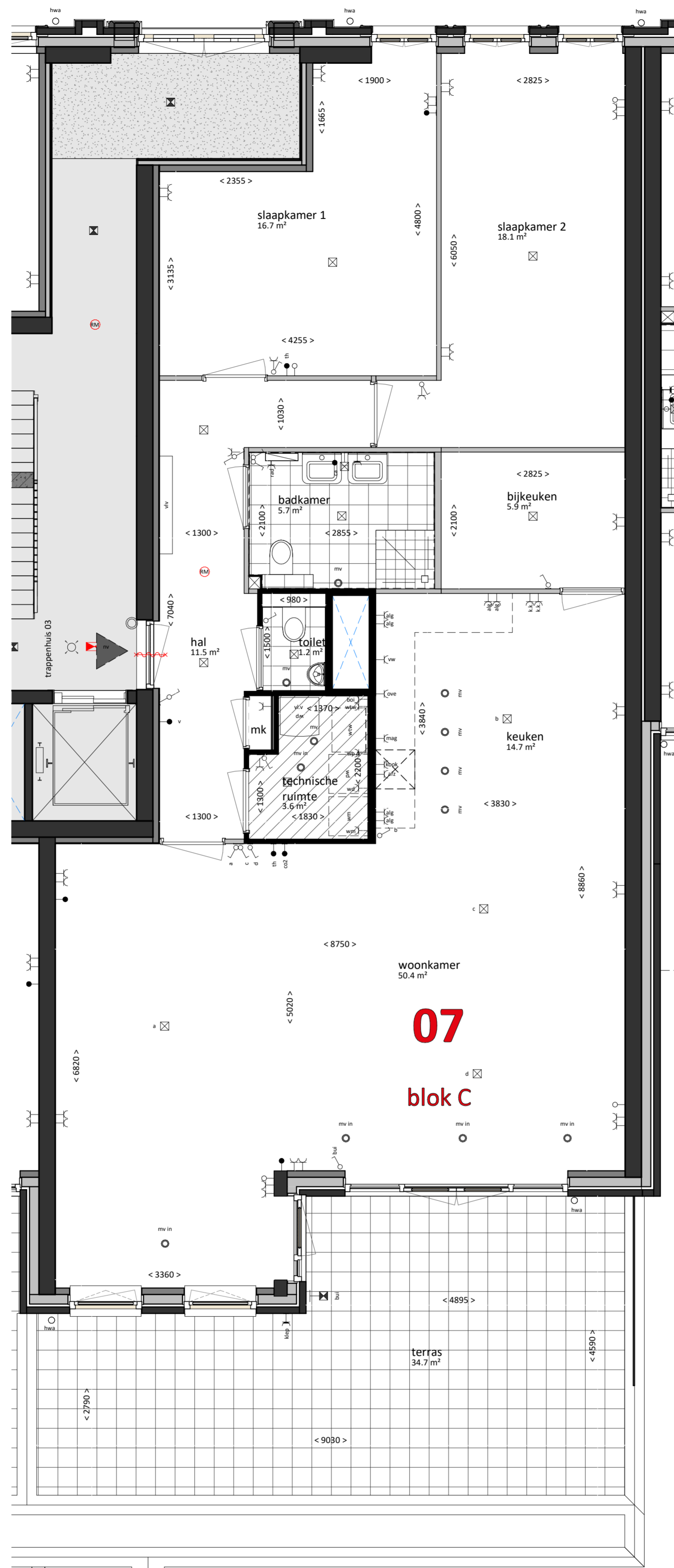
onderdeel
Bouwnummer 06

datum 07-04-2022

getekend schaal formaat
FORMHET 1:50 A1 vierkant

projectnummer
P19277

bladnummer
VK-15_06



Renvooi bouwkundig

	schoon metselwerk
	isolatie
	gevel kalkzandsteen
	beton casco
	dakelement met dakpannen
	geïsoleerde voorzetwand
	lichte scheidingwand (vast)
	lichte scheidingwand (aanpasbaar)
	wandtegелwerk
	vloertegelwerk
	schacht
	30 minuten WBDBO
	60 minuten WBDBO
	zelfsluitende deur dmv. vrijloopdranger
	opstelplaats wasmachine
	opstelplaats wasdroger
	opstelplaats verdeler vloerverwarming
	opstelplaats warmtepomp
	opstelplaats warmte terug win installatie
	technisch gebied, indeling indicatief
	daklicht

Renvooi installatie

	enkele schakelaar
	dubbele schakelaar
	wissel schakelaar
	enkele schakelaar + wcd
	enkele wand contact doos (wcd)
	dubbele wand contact doos
	aansluitpunt (bedraad)
	aansluitpunt (onbedraad)
	aansluitpunt thermostaat
	aansluitpunt CO2 sensor
	aansluitpunt videfoon
	aansluitpunt centrale aarding
	enkele wcd tbv. warmtepomp
	enkele wcd tbv. warmte terug win installatie
	enkele wcd tbv. boiler
	enkele wcd tbv. vloer verdeler
	enkele wcd tbv. wasmachine
	enkele wcd tbv. wasdroger
	enkele wcd tbv. kooktoestel
	enkele wcd tbv. afzuigkap
	enkele wcd tbv. vaatwasser
	enkele wcd tbv. oven
	enkele wcd tbv. magnetron
	enkele wcd tbv. koelkast
	enkele wcd tbv. algemeen
	enkele wcd tbv. elektrische radiator
	plafond aansluitpunt verlichting
	wand aansluitpunt verlichting
	wand aansluitpunt verlichting incl. armatuur
	plafond afzuigpunt ventilatie
	plafond inblaaspunt ventilatie
	plafond punt bewegingsmelder
	plafond punt noodverlichting
	plafond punt rookmelder

De aangegeven lichtpunten, wandcontactdozen, schakelaars, ventielenmechanische ventilatie e.d. zijn indicatief en kunnen om technische redenen door de installateurs nog aan wijzigingen in aantal en positie onder hevig zijn.

De aangegeven plaats en afmeting van de verschillende installaties, hemelwaterafvoeren en bijbehorende aansluitpunten zijn indicatief.

In de meterkast, technische en/of bergruimte en op de onbenoemde ruimte kunnen leidingen als opbouw worden uitgevoerd.

De kleuren van de kozijnen, metselwerk, houtwerk en overig weergegeven elementen worden uitgevoerd conform de kleur- en materiaalstaat als opgenomen in de technische omschrijving.

Maten zijn circa maten.

Alle maten zijn aangegeven in millimeters (mm).



begane grond
Schaal 1:50
bwnr 7

VAN MIERLO
BOUW & ONTWIKKELING

project
Gravin Machteld
's-Gravensande

onderdeel
Bouwnummer 07

datum 07-04-2022

getekend schaal formaat
FORMHET 1:50 A1 vierkant

projectnummer

P19277

bladnummer

VK-15_07

Renvooi bouwkundig

	schoon metselwerk
	isolatie
	gevel kalkzandsteen
	beton casco
	dakelement met dakpannen
	geïsoleerde voorzetwand
	lichte scheidingswand (vast)
	lichte scheidingswand (aanpasbaar)
	wandtegelwerk
	vloertegelwerk
	schacht
	30 minuten WBDBO
	60 minuten WBDBO
	zelfsluitende deur dmv. vrijloopdranger
	opstelplaats wasmachine
	opstelplaats wasdroger
	opstelplaats verdeler vloerverwarming
	opstelplaats warmtepomp
	opstelplaats warmte terug win installatie
	technisch gebied, indeling indicatief
	daklicht

Renvooi installatie

	enkele schakelaar
	dubbele schakelaar
	wissel schakelaar
	enkele schakelaar + wcd
	enkele wand contact doos (wcd)
	dubbele wand contact doos
	aansluitpunt (bedraad)
	aansluitpunt (onbedraad)
	aansluitpunt thermostaat
	aansluitpunt CO2 sensor
	aansluitpunt videfoon
	aansluitpunt centrale aarding
	enkele wcd tv. warmtepomp
	enkele wcd tv. warmte terug win installatie
	enkele wcd tv. boiler
	enkele wcd tv. vloer verdeler
	enkele wcd tv. wasmachine
	enkele wcd tv. wasdroger
	enkele wcd tv. kooktoestel
	enkele wcd tv. afzuigkap
	enkele wcd tv. vaatwasser
	enkele wcd tv. oven
	enkele wcd tv. magnetron
	enkele wcd tv. koelkast
	enkele wcd tv. algemeen
	enkele wcd tv. elektrische radiator
	plafond aansluitpunt verlichting
	wand aansluitpunt verlichting
	wand aansluitpunt verlichting incl. armatuur
	plafond afzuigpunt ventilatie
	plafond inblaaspunt ventilatie
	plafond punt bewegingsmelder
	plafond punt noodverlichting
	plafond punt rookmelder

De aangegeven lichtpunten, wandcontactdozen, schakelaars, ventielenmechanische ventilatie e.d. zijn indicatief en kunnen om technische redenen door de installateurs nog aan wijzigingen in aantal en positie onder hevig zijn.

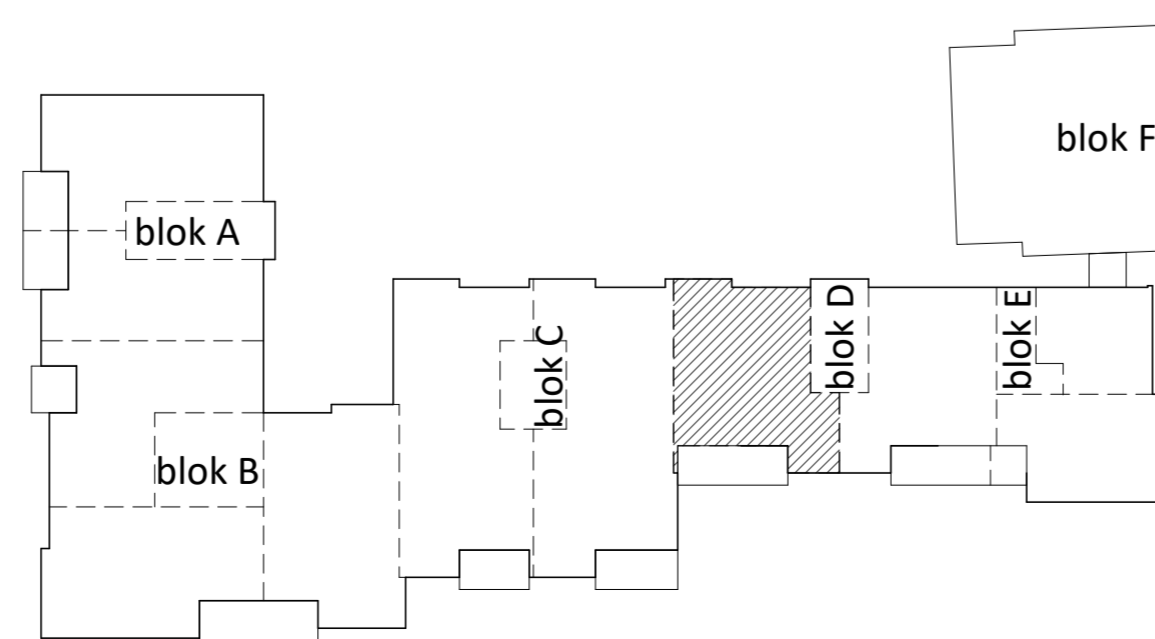
De aangegeven plaats en afmeting van de verschillende installaties, hemelwaterafvoeren en bijbehorende aansluitpunten zijn indicatief.

In de meterkast, technische en/of bergruimte en op de onbenoemde ruimte kunnen leidingen als opbouw worden uitgevoerd.

De kleuren van de kozijnen, metselwerk, houtwerk en overig weergegeven elementen worden uitgevoerd conform de kleur- en materiaalstaat als opgenomen in de technische omschrijving.

Maten zijn circa maten.

Alle maten zijn aangegeven in millimeters (mm).



begane grond
Schaal 1:50
bwnr 8

VAN MIERLO
BOUW & ONTWIKKELING

project
Gravin Machteld
's-Gravensande

onderdeel
Bouwnummer 08

datum 07-04-2022

getekend schaal formaat
FORMHET 1:50 A1 vierkant

projectnummer
P19277

bladnummer
VK-15_08

Renvoer bouwkundig

	schoon metselwerk
	isolatie
	gevel kalkzandsteen
	beton casco
	dakelement met dakpannen
	geïsoleerde voorzetwand
	lichte scheidingwand (vast)
	lichte scheidingwand (aanpasbaar)
	wandtegelwerk
	vloertegelwerk
	schacht
	30 minuten WBDBO
	60 minuten WBDBO
	zelfsluitende deur dmv. vrijloopdranger
	opstelplaats wasmachine
	opstelplaats wasdroger
	opstelplaats verdeler vloerverwarming
	opstelplaats warmtepomp
	opstelplaats warmte terug win installatie
	technisch gebied, indeling indicatief
	daklicht

Renvoer installatie

	enkele schakelaar
	dubbele schakelaar
	wissel schakelaar
	enkele schakelaar + wcd
	enkele wand contact doos (wcd)
	dubbele wand contact doos
	aansluitpunt (bedraad)
	aansluitpunt (onbedraad)
	aansluitpunt thermostaat
	aansluitpunt CO2 sensor
	aansluitpunt videfoon
	aansluitpunt centrale aarding
	enkele wcd tv. warmtepomp
	enkele wcd tv. warmte terug win installatie
	enkele wcd tv. boiler
	enkele wcd tv. vloer verdeler
	enkele wcd tv. wasmachine
	enkele wcd tv. wasdroger
	enkele wcd tv. kooktoestel
	enkele wcd tv. afzuigkap
	enkele wcd tv. vaatwasser
	enkele wcd tv. oven
	enkele wcd tv. magnetron
	enkele wcd tv. koelkast
	enkele wcd tv. algemeen
	enkele wcd tv. elektrische radiator
	plafond aansluitpunt verlichting
	wand aansluitpunt verlichting incl. armatuur
	plafond afzuigpunt ventilatie
	plafond inblaaspunt ventilatie
	plafond punt bewegingsmelder
	plafond punt noodverlichting
	plafond punt rookmelder

De aangegeven lichtpunten, wandcontactdozen, schakelaars, ventielenmechanische ventilatie e.d. zijn indicatief en kunnen om technische redenen door de installateurs nog aan wijzigingen in aantal en positie onder hevig zijn.

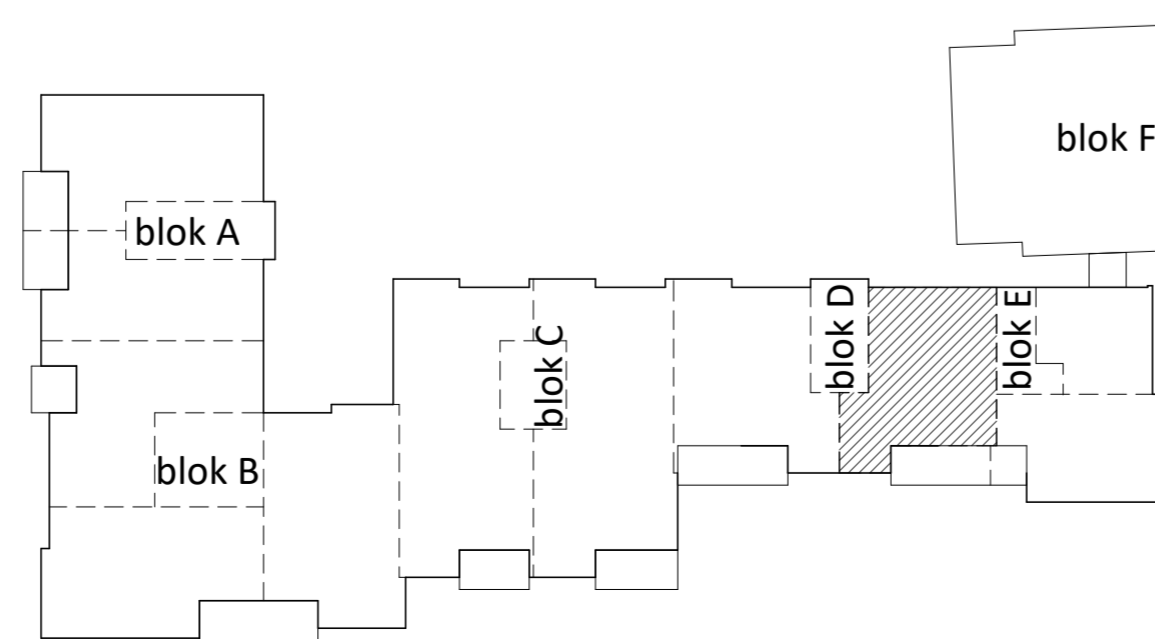
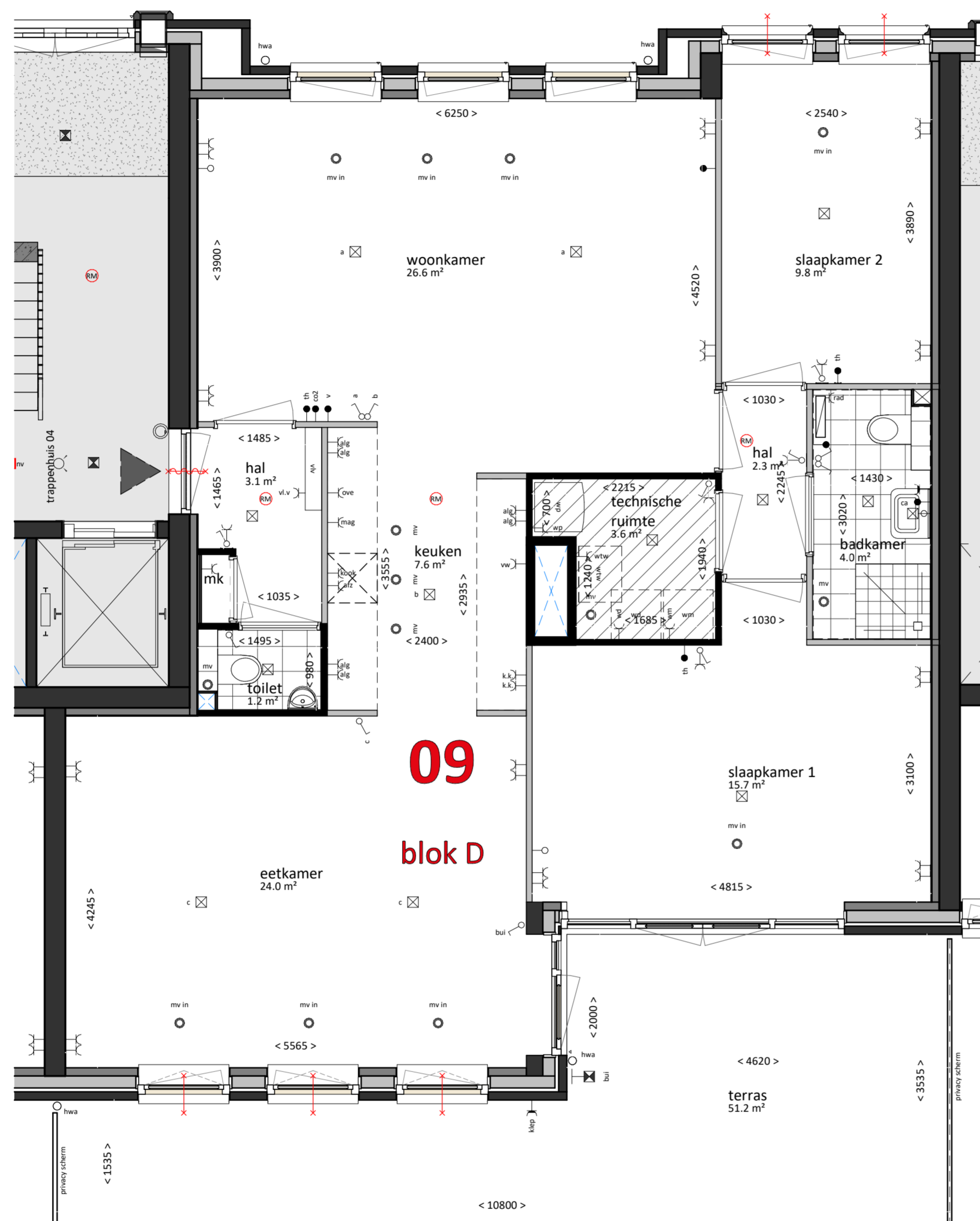
De aangegeven plaats en afmeting van de verschillende installaties, hemelwaterafvoeren en bijbehorende aansluitpunten zijn indicatief.

In de meterkast, technische en/of bergruimte en op de onbenoemde ruimte kunnen leidingen als opbouw worden uitgevoerd.

De kleuren van de kozijnen, metselwerk, houtwerk en overig weergegeven elementen worden uitgevoerd conform de kleur- en materiaalstaat als opgenomen in de technische omschrijving.

Maten zijn circa maten.

Alle maten zijn aangegeven in millimeters (mm).



begane grond
Schaal 1:50
bwnr 9

Renvooi bouwkundig

	schoon metselwerk
	isolatie
	gevel kalkzandsteen
	beton casco
	dakelement met dakpannen
	geïsoleerde voorzetwand
	lichte scheidingwand (vast)
	lichte scheidingwand (aanpasbaar)
	wandtegelwerk
	vloertegelwerk
	schacht
	30 minuten WBDBO
	60 minuten WBDBO
	zelfsluitende deur dmv. vrijloopdranger
	opstelplaats wasmachine
	opstelplaats wasdroger
	opstelplaats verdeler vloerverwarming
	opstelplaats warmtepomp
	opstelplaats warmte terug win installatie
	technisch gebied, indeling indicatief
	daklicht

Renvooi installatie

	enkele schakelaar
	dubbele schakelaar
	wissel schakelaar
	enkele schakelaar + wcd
	enkele wand contact doos (wcd)
	dubbele wand contact doos
	aansluitpunt (bedraad)
	aansluitpunt (onbedraad)
	aansluitpunt thermostaat
	aansluitpunt CO2 sensor
	aansluitpunt videofoon
	aansluitpunt centrale aarding
	enkele wcd tvb. warmtepomp
	enkele wcd tvb. warmte terug win installatie
	enkele wcd tvb. boiler
	enkele wcd tvb. vloer verdeler
	enkele wcd tvb. wasmachine
	enkele wcd tvb. wasdroger
	enkele wcd tvb. kooktoestel
	enkele wcd tvb. afzuigkap
	enkele wcd tvb. vaatwasser
	enkele wcd tvb. oven
	enkele wcd tvb. magnetron
	enkele wcd tvb. koelkast
	enkele wcd tvb. algemeen
	enkele wcd tvb. elektrische radiator
	plafond aansluitpunt verlichting
	wand aansluitpunt verlichting incl. armatuur
	plafond afzuigpunt ventilatie
	plafond inblaaspunt ventilatie
	plafond punt bewegingsmelder
	plafond punt noodverlichting
	plafond punt rookmelder

De aangegeven lichtpunten, wandcontactdozen, schakelaars, ventielenmechanische ventilatie e.d. zijn indicatief en kunnen om technische redenen door de installateurs nog aan wijzigingen in aantal en positie onder hevig zijn.

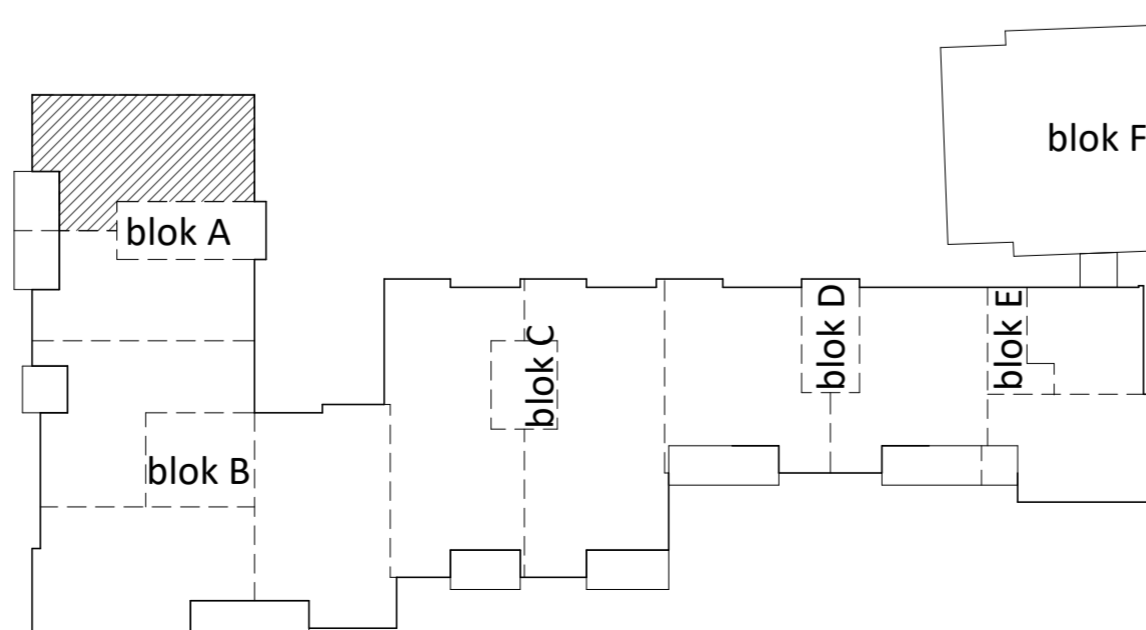
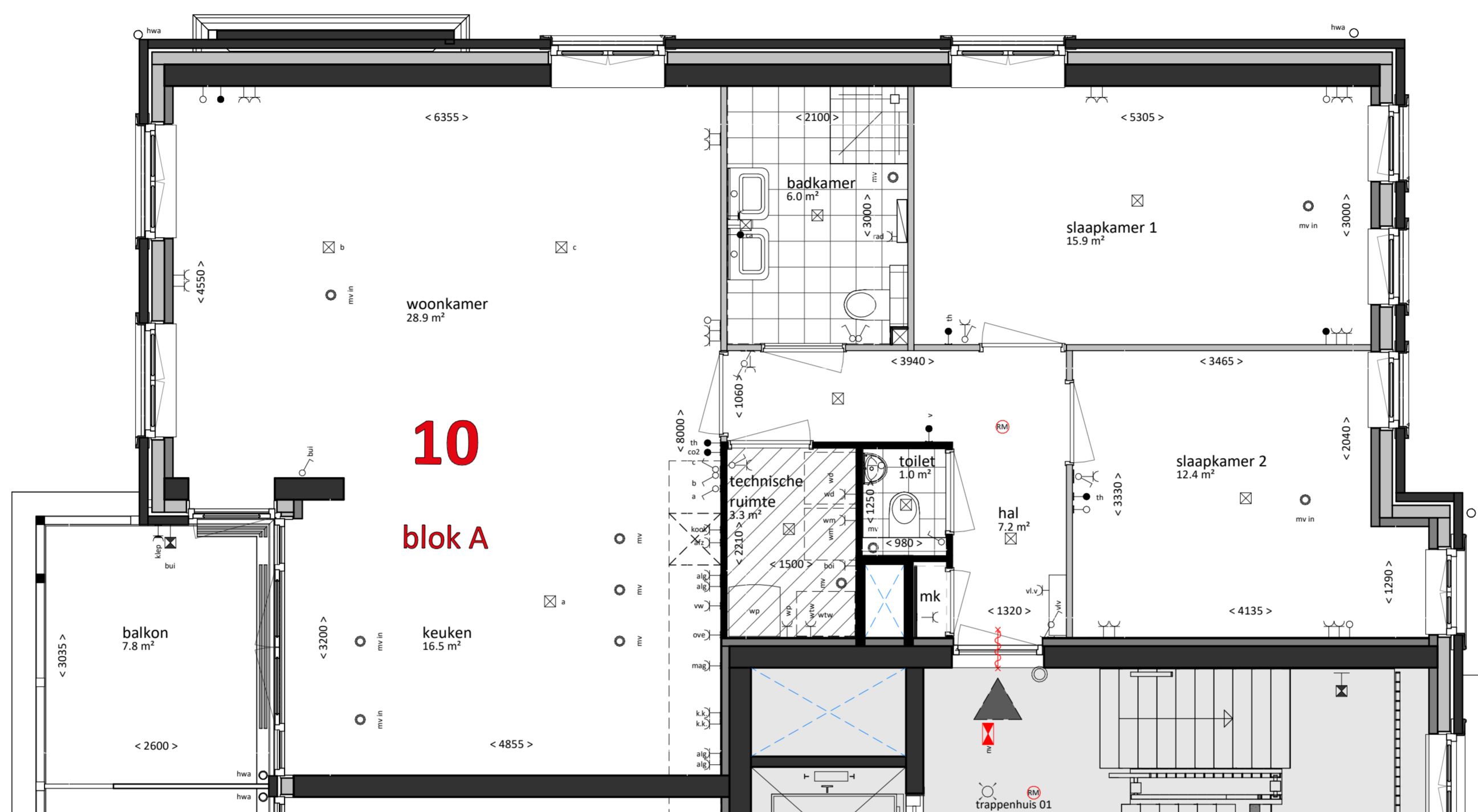
De aangegeven plaats en afmeting van de verschillende installaties, hemelwaterafvoeren en bijbehorende aansluitpunten zijn indicatief.

In de meterkast, technische en/of bergruimte en op de onbenoemde ruimte kunnen leidingen als opbouw worden uitgevoerd.

De kleuren van de kozijnen, metselwerk, houtwerk en overig weergegeven elementen worden uitgevoerd conform de kleur- en materiaalstaat als opgenomen in de technische omschrijving.

Maten zijn circa maten.

Alle maten zijn aangegeven in millimeters (mm).



eerste verdieping
Schaal 1:50
bwnr 10

Renvooi bouwkundig

	schoon metselwerk
	isolatie
	gevel kalkzandsteen
	beton casco
	dakelement met dakpannen
	geïsoleerde voorzetwand
	lichte scheidingswand (vast)
	lichte scheidingswand (aanpasbaar)
	wandtegelwerk
	vloertegelwerk
	schacht
	30 minuten WBDBO
	60 minuten WBDBO
	zelfsluitende deur dmv. vrijloopdranger
	opstelplaats wasmachine
	opstelplaats wasdroger
	opstelplaats verdeler vloerverwarming
	opstelplaats warmtepomp
	opstelplaats warmte terug win installatie
	technisch gebied, indeling indicatief
	daklicht

Renvooi installatie

	enkele schakelaar
	dubbele schakelaar
	wissel schakelaar
	enkele schakelaar + wcd
	enkele wand contact doos (wcd)
	dubbele wand contact doos
	aansluitpunt (bedraad)
	aansluitpunt (onbedraad)
	aansluitpunt thermostaat
	aansluitpunt CO2 sensor
	aansluitpunt videfoon
	aansluitpunt centrale aarding
	enkele wcd tbv. warmtepomp
	enkele wcd tbv. warmte terug win installatie
	enkele wcd tbv. boiler
	enkele wcd tbv. vloer verdeler
	enkele wcd tbv. wasmachine
	enkele wcd tbv. wasdroger
	enkele wcd tbv. kooktoestel
	enkele wcd tbv. afzuigkap
	enkele wcd tbv. vaatwasser
	enkele wcd tbv. oven
	enkele wcd tbv. magnetron
	enkele wcd tbv. koelkast
	enkele wcd tbv. algemeen
	enkele wcd tbv. elektrische radiator
	plafond aansluitpunt verlichting
	wand aansluitpunt verlichting
	wand aansluitpunt verlichting incl. armatuur
	plafond afzuigpunt ventilatie
	plafond inblaaspunt ventilatie
	plafond punt bewegingsmelder
	plafond punt noodverlichting
	plafond punt rookmelder

De aangegeven lichtpunten, wandcontactdozen, schakelaars, ventielenmechanische ventilatie e.d. zijn indicatief en kunnen om technische redenen door de installateurs nog aan wijzigingen in aantal en positie onder hevig zijn.

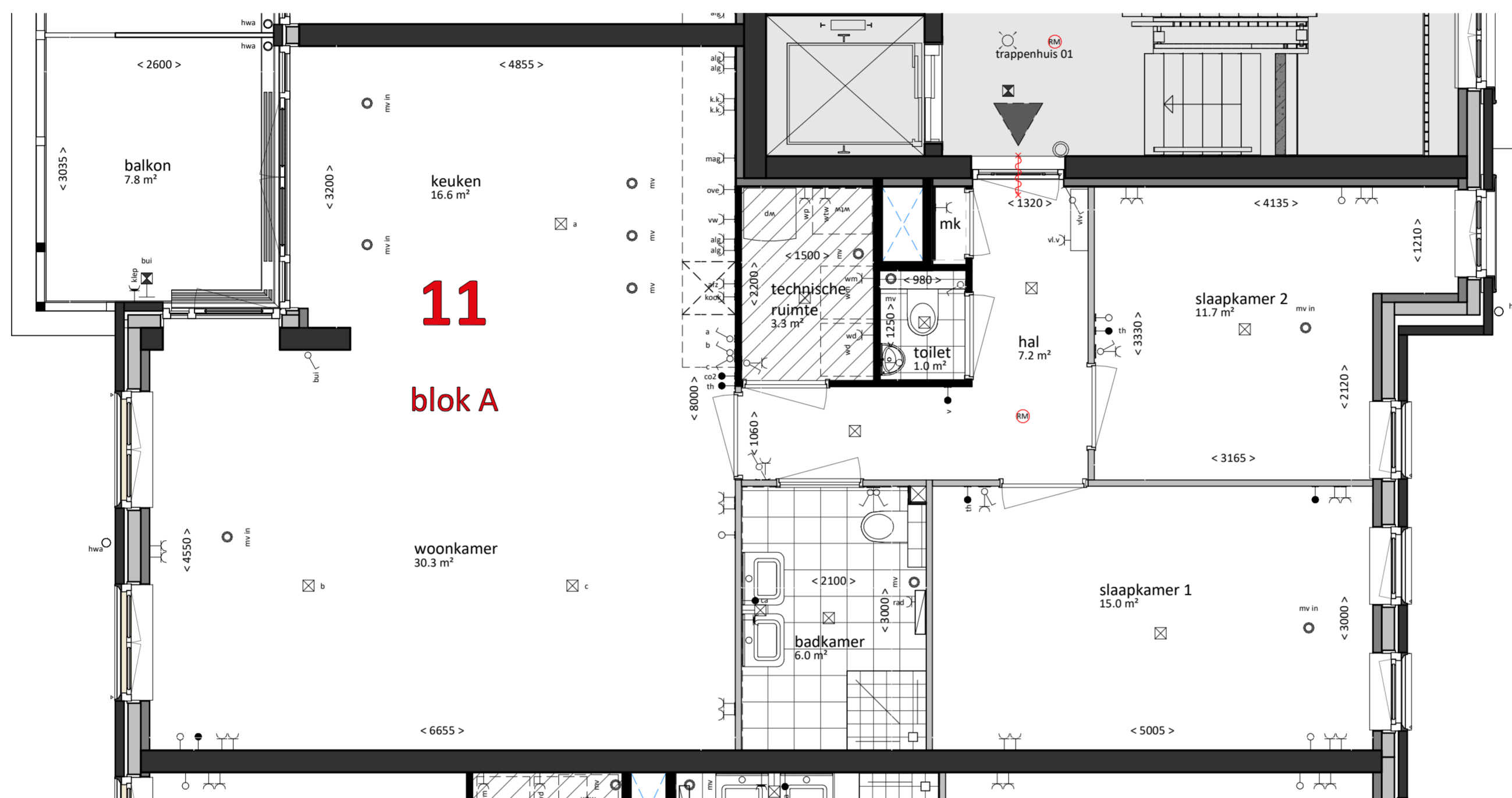
De aangegeven plaats en afmeting van de verschillende installaties, hemelwaterafvoeren en bijbehorende aansluitpunten zijn indicatief.

In de meterkast, technische en/of bergruimte en op de onbenoemde ruimte kunnen leidingen als opbouw worden uitgevoerd.

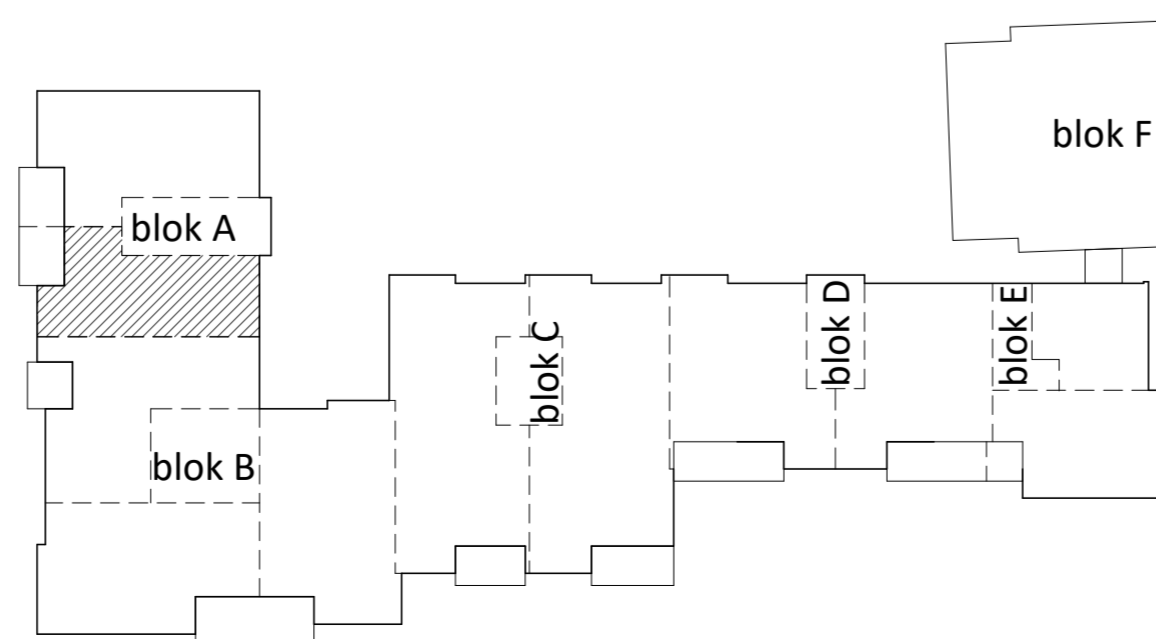
De kleuren van de kozijnen, metselwerk, houtwerk en overig weergegeven elementen worden uitgevoerd conform de kleur- en materiaalstaat als opgenomen in de technische omschrijving.

Maten zijn circa maten.

Alle maten zijn aangegeven in millimeters (mm).



eerste verdieping
Schaal 1:50
bwnr 11



Renvoer bouwkundig

	schoon metselwerk
	isolatie
	gevel kalkzandsteen
	beton casco
	dakelement met dakpannen
	geïsoleerde voorzetwand
	lichte scheidingswand (vast)
	lichte scheidingswand (aanpasbaar)
	wandtegelwerk
	vloertegelwerk
	schacht
	30 minuten WBDBO
	60 minuten WBDBO
	zelfsluitende deur dmv. vrijloopdranger
	opstelplaats wasmachine
	opstelplaats wasdroger
	opstelplaats verdeler vloerverwarming
	opstelplaats warmtepomp
	opstelplaats warmte terug win installatie
	technisch gebied, indeling indicatief
	daklicht

Renvoer installatie

	enkele schakelaar
	dubbele schakelaar
	wissel schakelaar
	enkele schakelaar + wcd
	enkele wand contact doos (wcd)
	dubbele wand contact doos
	aansluitpunt (bedraad)
	aansluitpunt (onbedraad)
	aansluitpunt thermostaat
	aansluitpunt CO2 sensor
	aansluitpunt videfoon
	aansluitpunt centrale aarding
	enkele wcd tbv. warmtepomp
	enkele wcd tbv. warmte terug win installatie
	enkele wcd tbv. boiler
	enkele wcd tbv. vloer verdeler
	enkele wcd tbv. wasmachine
	enkele wcd tbv. wasdroger
	enkele wcd tbv. kooktoestel
	enkele wcd tbv. afzuigkap
	enkele wcd tbv. vaatwasser
	enkele wcd tbv. oven
	enkele wcd tbv. magnetron
	enkele wcd tbv. koelkast
	enkele wcd tbv. algemeen
	enkele wcd tbv. elektrische radiator
	plafond aansluitpunt verlichting
	wand aansluitpunt verlichting
	wand aansluitpunt verlichting incl. armatuur
	plafond afzuigpunt ventilatie
	plafond inblaaspunt ventilatie
	plafond punt bewegingsmelder
	plafond punt noodverlichting
	plafond punt rookmelder

De aangegeven lichtpunten, wandcontactdozen, schakelaars, ventielenmechanische ventilatie e.d. zijn indicatief en kunnen om technische redenen door de installateurs nog aan wijzigingen in aantal en positie onder hevig zijn.

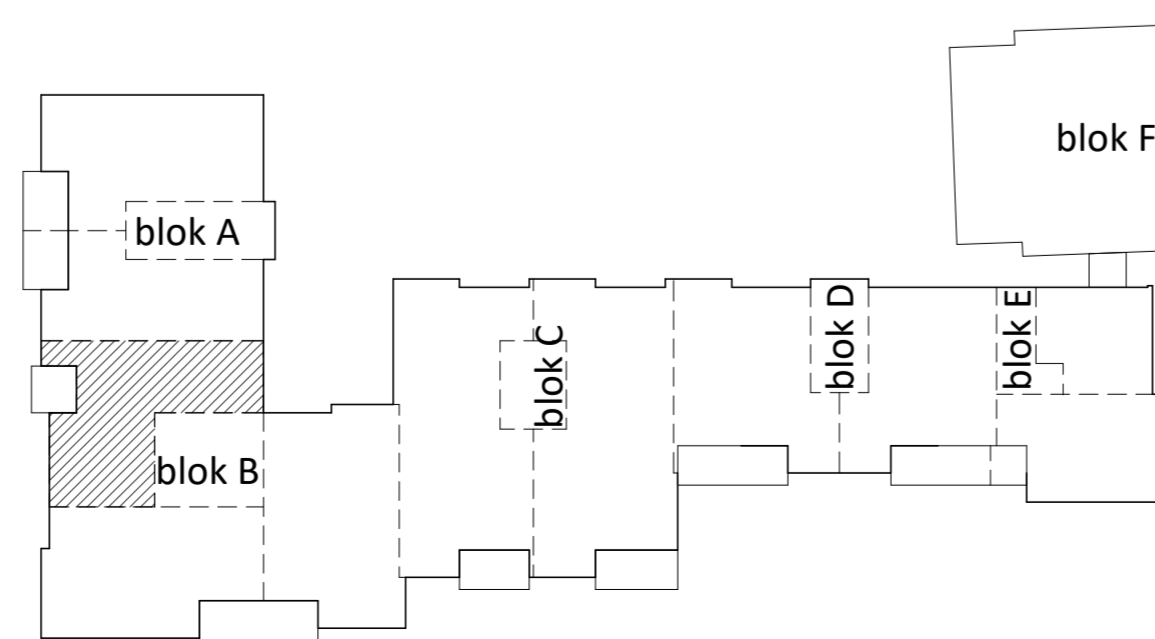
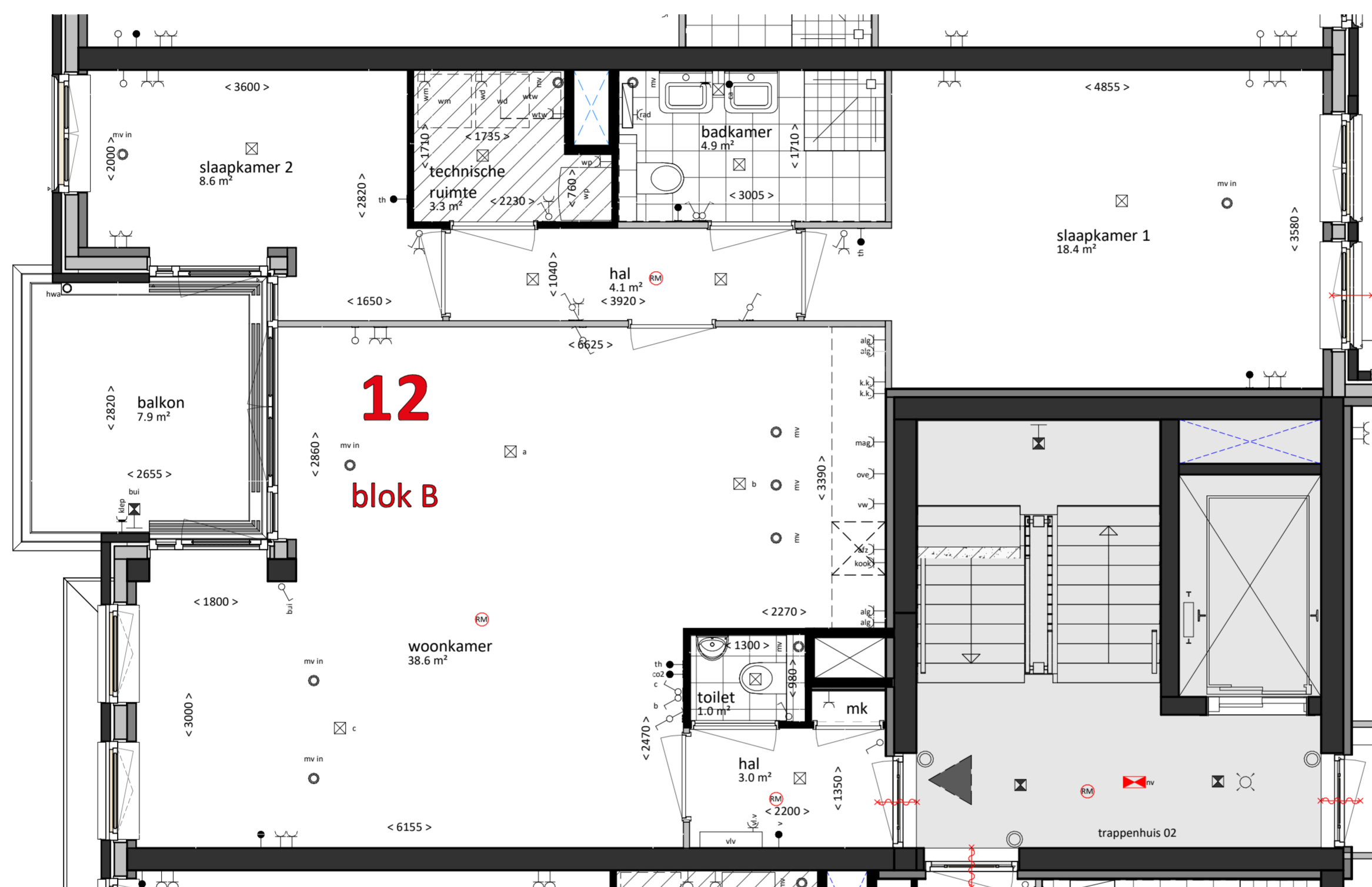
De aangegeven plaats en afmeting van de verschillende installaties, hemelwaterafvoeren en bijbehorende aansluitpunten zijn indicatief.

In de meterkast, technische en/of bergruimte en op de onbenoemde ruimte kunnen leidingen als opbouw worden uitgevoerd.

De kleuren van de kozijnen, metselwerk, houtwerk en overig weergegeven elementen worden uitgevoerd conform de kleur- en materiaalstaat als opgenomen in de technische omschrijving.

Maten zijn circa maten.

Alle maten zijn aangegeven in millimeters (mm).



eerste verdieping
Schaal 1:50
bwnr 12

VAN MIERLO
BOUW & ONTWIKKELING

project
Gravin Machteld
's-Gravensande
onderdeel
Bouwnummer 12

datum 07-04-2022

getekend	schaal	formaat
FORMHET	1:50	A1 vierkant
projectnummer	P19277	
bladnummer	VK-15_12	

Renvooi bouwkundig

	schoon metselwerk
	isolatie
	gevel kalkzandsteen
	beton casco
	dakelement met dakpannen
	geïsoleerde voorzetwand
	lichte scheidingwand (vast)
	lichte scheidingwand (aanpasbaar)
	wandtegelwerk
	vloertegelwerk
	schacht
	30 minuten WBDBO
	60 minuten WBDBO
	zelfsluitende deur dmv. vrijloopdranger
	opstelplaats wasmachine
	opstelplaats wasdroger
	opstelplaats verdeler vloerverwarming
	opstelplaats warmtepomp
	opstelplaats warmte terug win installatie
	technisch gebied, indeling indicatief
	daklicht

Renvooi installatie

	enkele schakelaar
	dubbele schakelaar
	wissel schakelaar
	enkele schakelaar + wcd
	enkele wand contact doos (wcd)
	dubbele wand contact doos
	aansluitpunt (bedraad)
	aansluitpunt (onbedraad)
	aansluitpunt thermostaat
	aansluitpunt CO2 sensor
	aansluitpunt videfoon
	aansluitpunt centrale aarding
	enkele wcd tbv. warmtepomp
	enkele wcd tbv. warmte terug win installatie
	enkele wcd tbv. boiler
	enkele wcd tbv. vloer verdeler
	enkele wcd tbv. wasmachine
	enkele wcd tbv. wasdroger
	enkele wcd tbv. kooktoestel
	enkele wcd tbv. afzuigkap
	enkele wcd tbv. vaatwasser
	enkele wcd tbv. oven
	enkele wcd tbv. magnetron
	enkele wcd tbv. koelkast
	enkele wcd tbv. algemeen
	enkele wcd tbv. elektrische radiator
	plafond aansluitpunt verlichting
	wand aansluitpunt verlichting
	wand aansluitpunt verlichting incl. armatuur
	plafond afzuigpunt ventilatie
	plafond inblaaspunt ventilatie
	plafond punt bewegingsmelder
	plafond punt noodverlichting
	plafond punt rookmelder

De aangegeven lichtpunten, wandcontactdozen, schakelaars, ventielenmechanische ventilatie e.d. zijn indicatief en kunnen om technische redenen door de installateurs nog aan wijzigingen in aantal en positie onder hevig zijn.

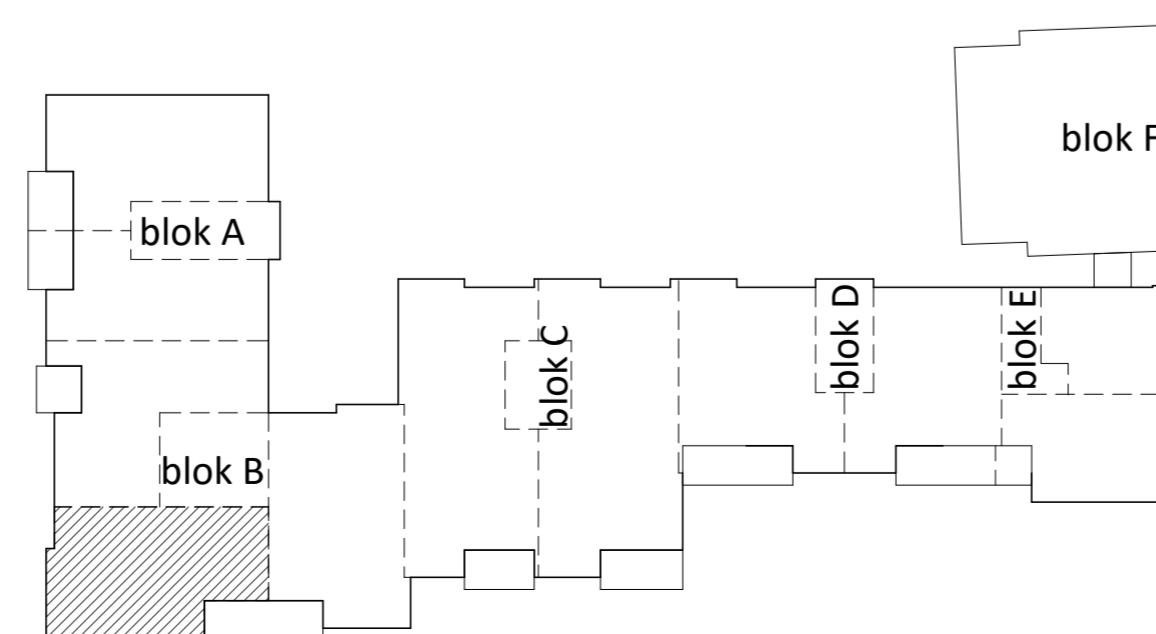
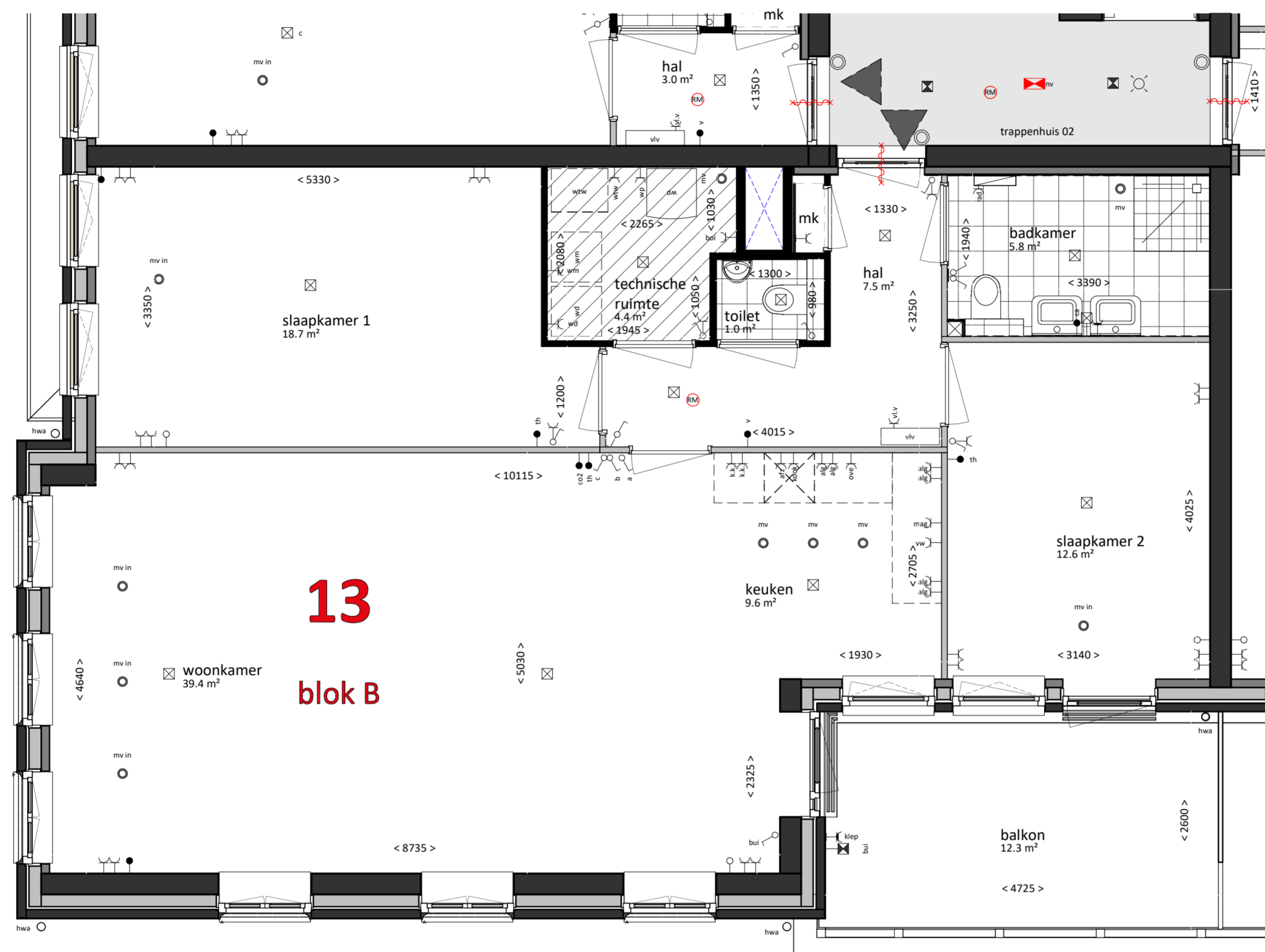
De aangegeven plaats en afmeting van de verschillende installaties, hemelwaterafvoeren en bijbehorende aansluitpunten zijn indicatief.

In de meterkast, technische en/of bergruimte en op de onbenoemde ruimte kunnen leidingen als opbouw worden uitgevoerd.

De kleuren van de kozijnen, metselwerk, houtwerk en overig weergegeven elementen worden uitgevoerd conform de kleur- en materiaalstaat als opgenomen in de technische omschrijving.

Maten zijn circa maten.

Alle maten zijn aangegeven in millimeters (mm).



eerste verdieping
Schaal 1:50
bwnr 13

Renvoer bouwkundig

	schoon metselwerk
	isolatie
	gevel kalkzandsteen
	beton casco
	dakelement met dakpannen
	geïsoleerde voorzetwand
	lichte scheidingswand (vast)
	lichte scheidingswand (aanpasbaar)
	wandtegelwerk
	vloertegelwerk
	schacht
	30 minuten WBDBO
	60 minuten WBDBO
	zelfsluitende deur dmv. vrijloopdranger
	opstelplaats wasmachine
	opstelplaats wasdroger
	opstelplaats verdeler vloerverwarming
	opstelplaats warmtepomp
	opstelplaats warmte terug win installatie
	technisch gebied, indeling indicatief
	daklicht

Renvoer installatie

	enkele schakelaar
	dubbele schakelaar
	wissel schakelaar
	enkele schakelaar + wcd
	enkele wcd spatwaterdicht
	dubbele wand contact doos
	aansluitpunt (bedraad)
	aansluitpunt (onbedraad)
	aansluitpunt thermostaat
	aansluitpunt CO2 sensor
	aansluitpunt videfoon
	aansluitpunt centrale aarding
	enkele wcd tbv. warmtepomp
	enkele wcd tbv. warmte terug win installatie
	enkele wcd tbv. boiler
	enkele wcd tbv. vloer verdeler
	enkele wcd tbv. wasmachine
	enkele wcd tbv. wasdroger
	enkele wcd tbv. kooktoestel
	enkele wcd tbv. afzuigkap
	enkele wcd tbv. vaatwasser
	enkele wcd tbv. oven
	enkele wcd tbv. magnetron
	enkele wcd tbv. koelkast
	enkele wcd tbv. algemeen
	enkele wcd tbv. elektrische radiator
	plafond aansluitpunt verlichting
	wand aansluitpunt verlichting
	wand aansluitpunt verlichting incl. armatuur
	plafond afzuigpunt ventilatie
	plafond inblaaspunt ventilatie
	plafond punt bewegingsmelder
	plafond punt noodverlichting
	plafond punt rookmelder

De aangegeven lichtpunten, wandcontactdozen, schakelaars, ventielenmechanische ventilatie e.d. zijn indicatief en kunnen om technische redenen door de installateurs nog aan wijzigingen in aantal en positie onder hevig zijn.

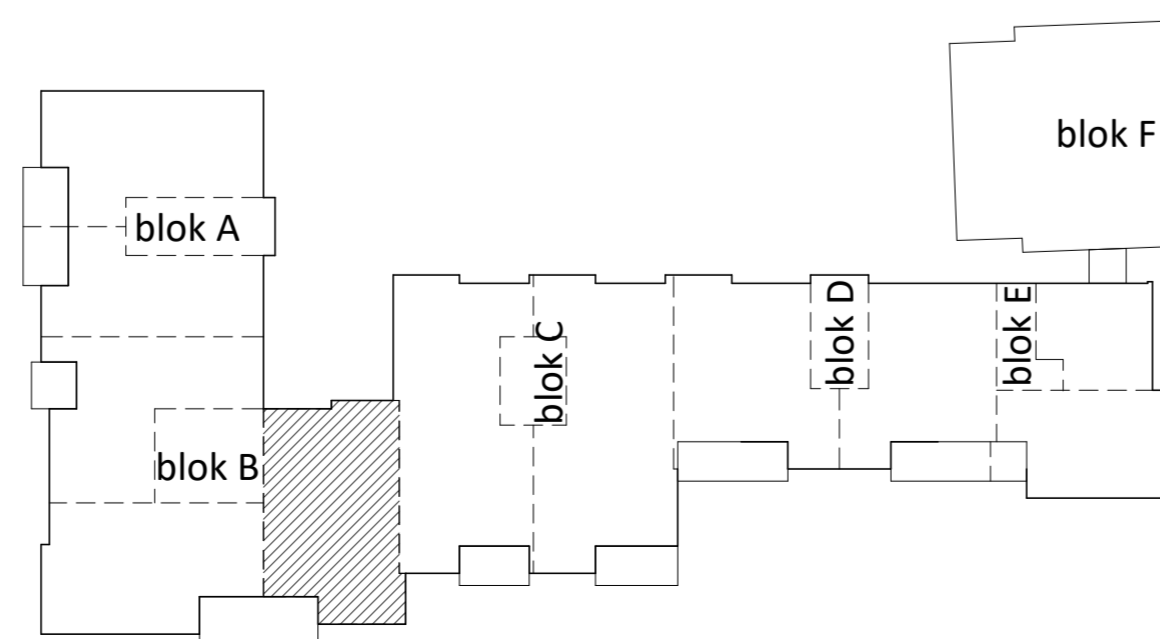
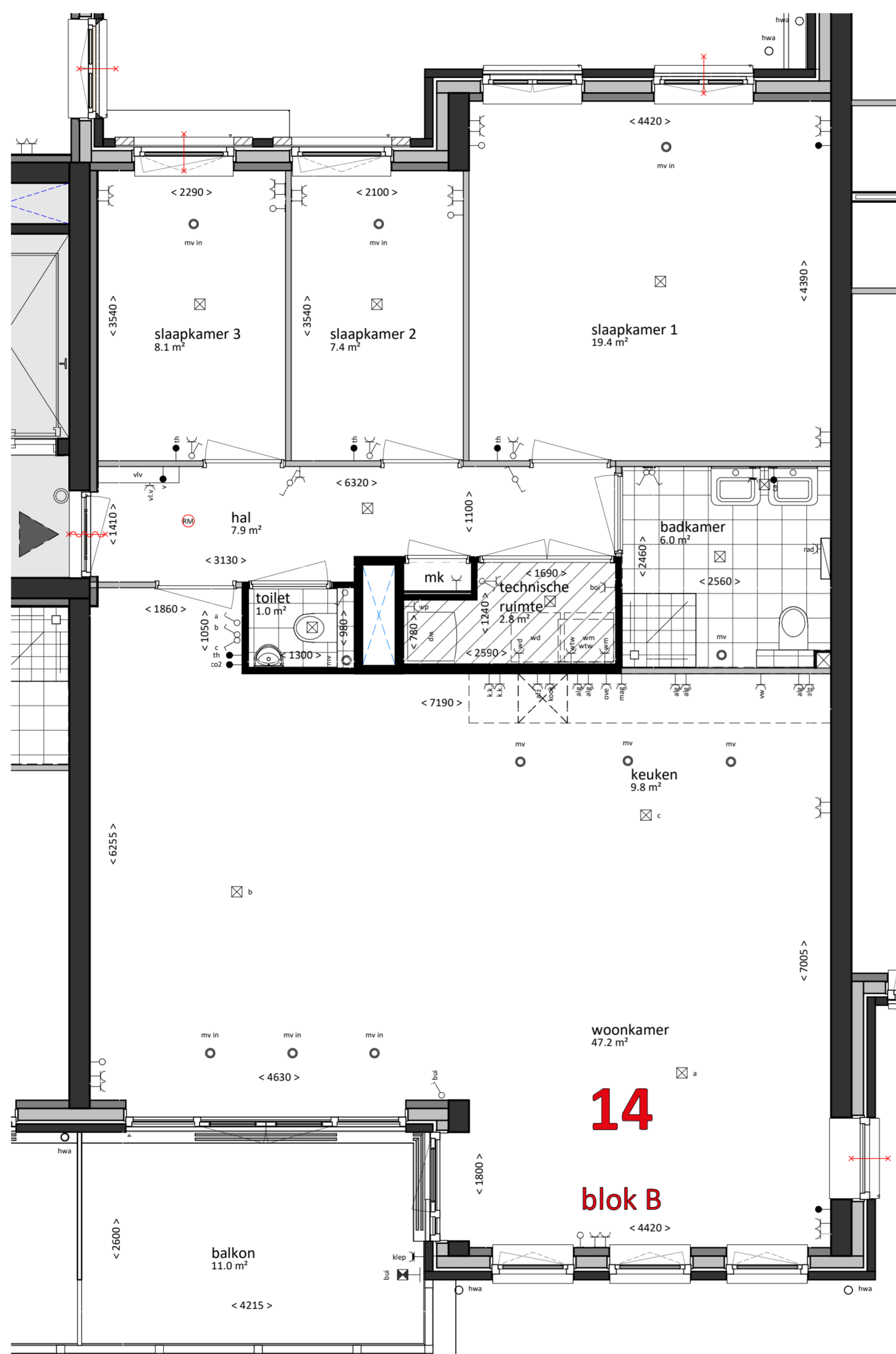
De aangegeven plaats en afmeting van de verschillende installaties, hemelwaterafvoeren en bijbehorende aansluitpunten zijn indicatief.

In de meterkast, technische en/of bergruimte en op de onbenoemde ruimte kunnen leidingen als opbouw worden uitgevoerd.

De kleuren van de kozijnen, metselwerk, houtwerk en overig weergegeven elementen worden uitgevoerd conform de kleur- en materiaalstaat als opgenomen in de technische omschrijving.

Maten zijn circa maten.

Alle maten zijn aangegeven in millimeters (mm).



eerste verdieping
Schaal 1:50
bwnr 14

VAN MIERLO
BOUW & ONTWIKKELING

project
Gravin Machteld
's-Gravensande

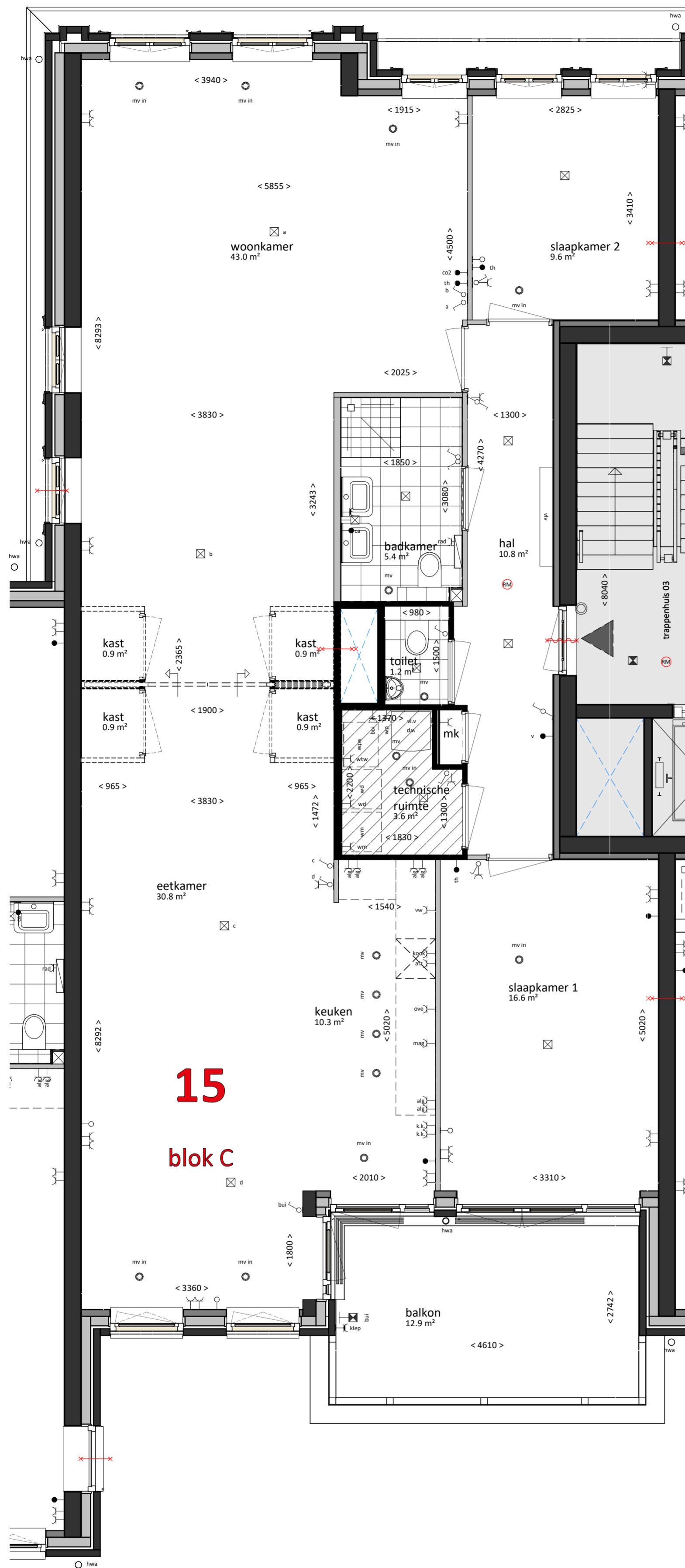
onderdeel
Bouwnummer 14

datum 07-04-2022

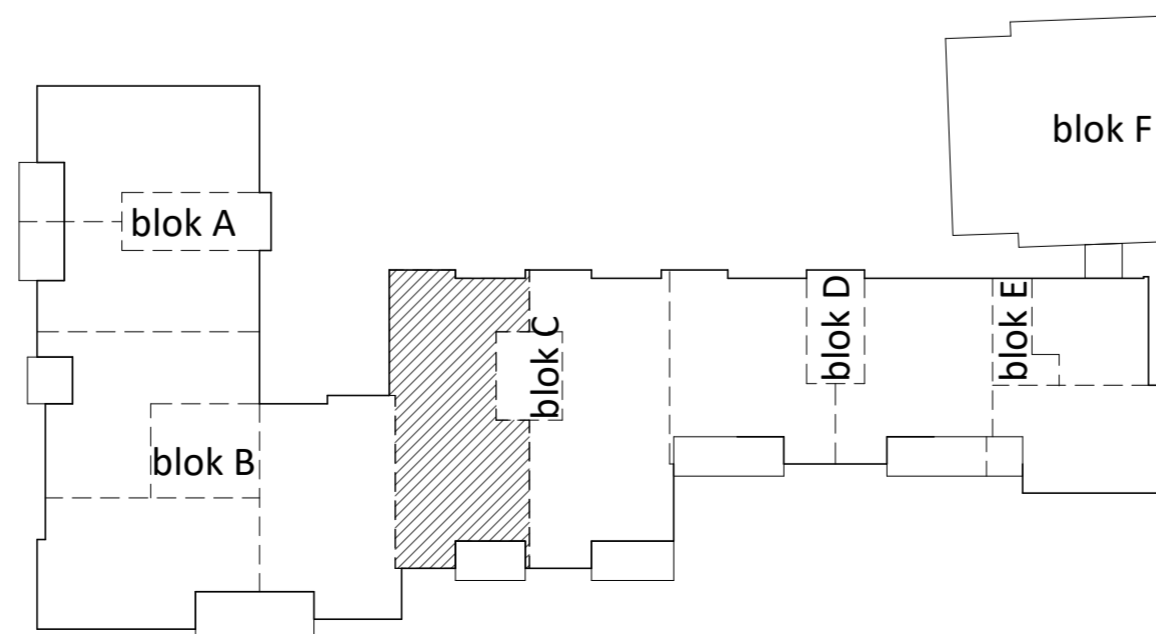
getekend schaal formaat
FORMHET 1:50 A1 vierkant

projectnummer
P19277

bladnummer
VK-15_14



15
blok C



eerste verdieping
Schaal 1:50
bwnr 15

Renvooi bouwkundig

	schoon metselwerk
	isolatie
	gevel kalkzandsteen
	beton casco
	dakelement met dakpannen
	geïsoleerde voorzetwand
	lichte scheidingswand (vast)
	lichte scheidingswand (aanpasbaar)
	wandtegелwerk
	vloertegelwerk
	schacht
	30 minuten WBDBO
	60 minuten WBDBO
	zelfsluitende deur dmv. vrijloopdranger
	opstelplaats wasmachine
	opstelplaats wasdroger
	opstelplaats verdeler vloerverwarming
	opstelplaats warmtepomp
	opstelplaats warmte terug win installatie
	technisch gebied, indeling indicatief
	daklicht

Renvooi installatie

	enkele schakelaar
	dubbele schakelaar
	wissel schakelaar
	enkele schakelaar + wcd
	enkele wand contact doos (wcd)
	dubbele wand contact doos
	aansluitpunt (bedraad)
	aansluitpunt (onbedraad)
	aansluitpunt thermostaat
	aansluitpunt CO2 sensor
	aansluitpunt videfoon
	aansluitpunt centrale aarding
	enkele wcd tbv. warmtepomp
	enkele wcd tbv. warmte terug win installatie
	enkele wcd tbv. boiler
	enkele wcd tbv. vloer verdeler
	enkele wcd tbv. wasmachine
	enkele wcd tbv. wasdroger
	enkele wcd tbv. kooktoestel
	enkele wcd tbv. afzuigkap
	enkele wcd tbv. vaatwasser
	enkele wcd tbv. oven
	enkele wcd tbv. magnetron
	enkele wcd tbv. koelkast
	enkele wcd tbv. algemeen
	enkele wcd tbv. elektrische radiator
	plafond aansluitpunt verlichting
	wand aansluitpunt verlichting
	wand aansluitpunt verlichting incl. armatuur
	plafond afzuigpunt ventilatie
	plafond inblaaspunt ventilatie
	plafond punt bewegingsmelder
	plafond punt noodverlichting
	plafond punt rookmelder

De aangegeven lichtpunten, wandcontactdozen, schakelaars, ventielenmechanische ventilatie e.d. zijn indicatief en kunnen om technische redenen door de installateurs nog aan wijzigingen in aantal en positie onder hevig zijn.

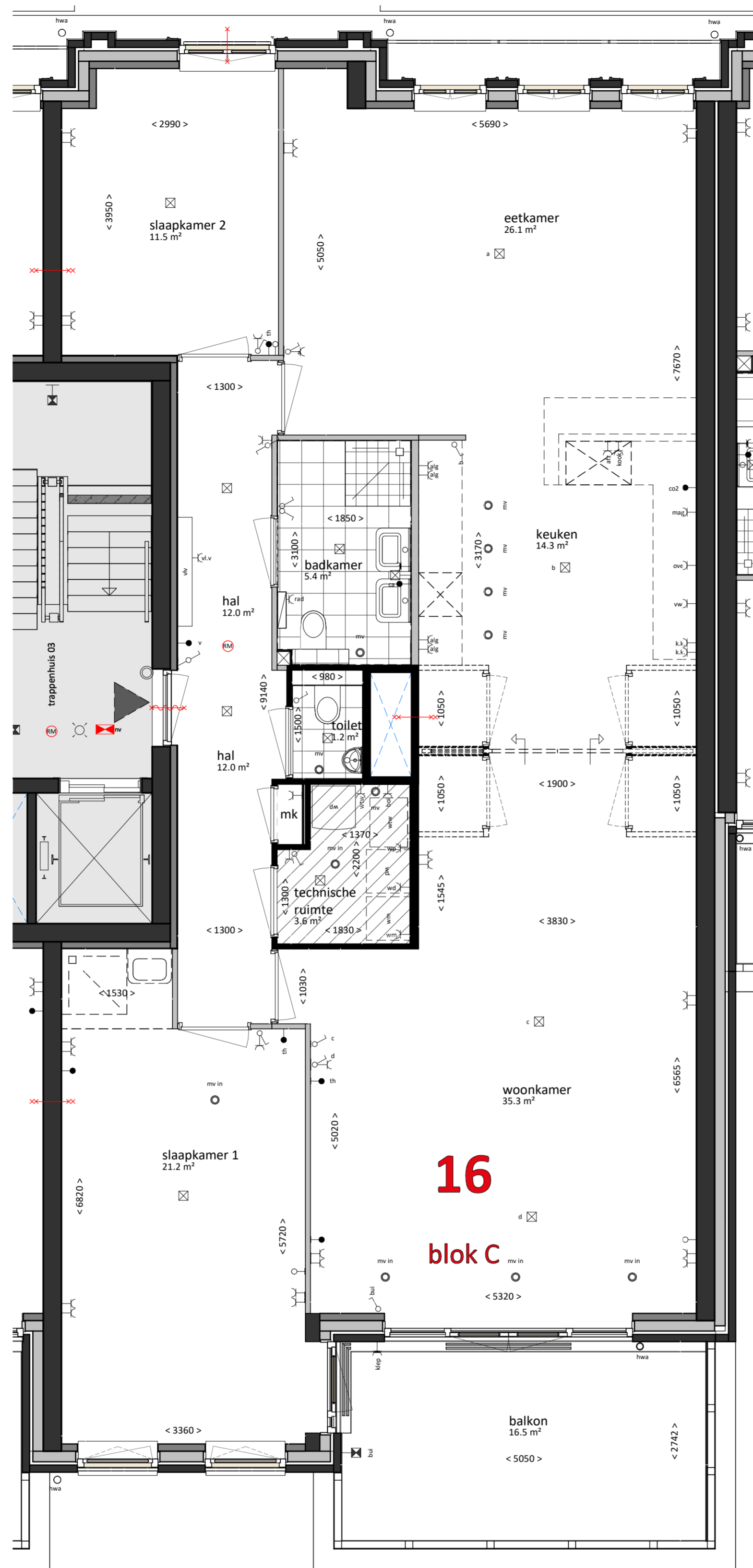
De aangegeven plaats en afmeting van de verschillende installaties, hemelwaterafvoeren en bijbehorende aansluitpunten zijn indicatief.

In de meterkast, technische en/of bergruimte en op de onbenoemde ruimte kunnen leidingen als opbouw worden uitgevoerd.

De kleuren van de kozijnen, metselwerk, houtwerk en overig weergegeven elementen worden uitgevoerd conform de kleur- en materiaalstaat als opgenomen in de technische omschrijving.

Maten zijn circa maten.

Alle maten zijn aangegeven in millimeters (mm).



Renvooi bouwkundig

	schoon metselwerk
	isolatie
	gevel kalkzandsteen
	beton casco
	dakelement met dakpannen
	geïsoleerde voorzetwand
	lichte scheidingwand (vast)
	lichte scheidingwand (aanpasbaar)
	wandtegelwerk
	vloertegelwerk
	schacht
	30 minuten WBDBO
	60 minuten WBDBO
	zelfsluitende deur dmv. vrijloopdranger
	opstelplaats wasmachine
	opstelplaats wasdroger
	opstelplaats verdeler vloerverwarming
	opstelplaats warmtepomp
	opstelplaats warmte terug win installatie
	technisch gebied, indeling indicatief
	daklicht

Renvooi installatie

	enkele schakelaar
	dubbele schakelaar
	wissel schakelaar
	enkele schakelaar + wcd
	enkele wcd spatwaterdicht
	dubbele wand contact doos
	aansluitpunt (bedraad)
	aansluitpunt (onbedraad)
	aansluitpunt thermostaat
	aansluitpunt CO2 sensor
	aansluitpunt videfoon
	aansluitpunt centrale aarding
	enkele wcd tbv. warmtepomp
	enkele wcd tbv. warmte terug win installatie
	enkele wcd tbv. boiler
	enkele wcd tbv. vloer verdeler
	enkele wcd tbv. wasmachine
	enkele wcd tbv. wasdroger
	enkele wcd tbv. kooktoestel
	enkele wcd tbv. afzuigkap
	enkele wcd tbv. vaatwasser
	enkele wcd tbv. oven
	enkele wcd tbv. magnetron
	enkele wcd tbv. koelkast
	enkele wcd tbv. algemeen
	enkele wcd tbv. elektrische radiator
	plafond aansluitpunt verlichting
	wand aansluitpunt verlichting
	wand aansluitpunt verlichting incl. armatuur
	plafond afzuigpunt ventilatie
	plafond inblaaspunt ventilatie
	plafond punt bewegingsmelder
	plafond punt noodverlichting
	plafond punt rookmelder

De aangegeven lichtpunten, wandcontactdozen, schakelaars, ventielenmechanische ventilatie e.d. zijn indicatief en kunnen om technische redenen door de installateurs nog aan wijzigingen in aantal en positie onder hevig zijn.

De aangegeven plaats en afmeting van de verschillende installaties, hemelwaterafvoeren en bijbehorende aansluitpunten zijn indicatief.

In de meterkast, technische en/of bergruimte en op de onbenoemde ruimte kunnen leidingen als opbouw worden uitgevoerd.

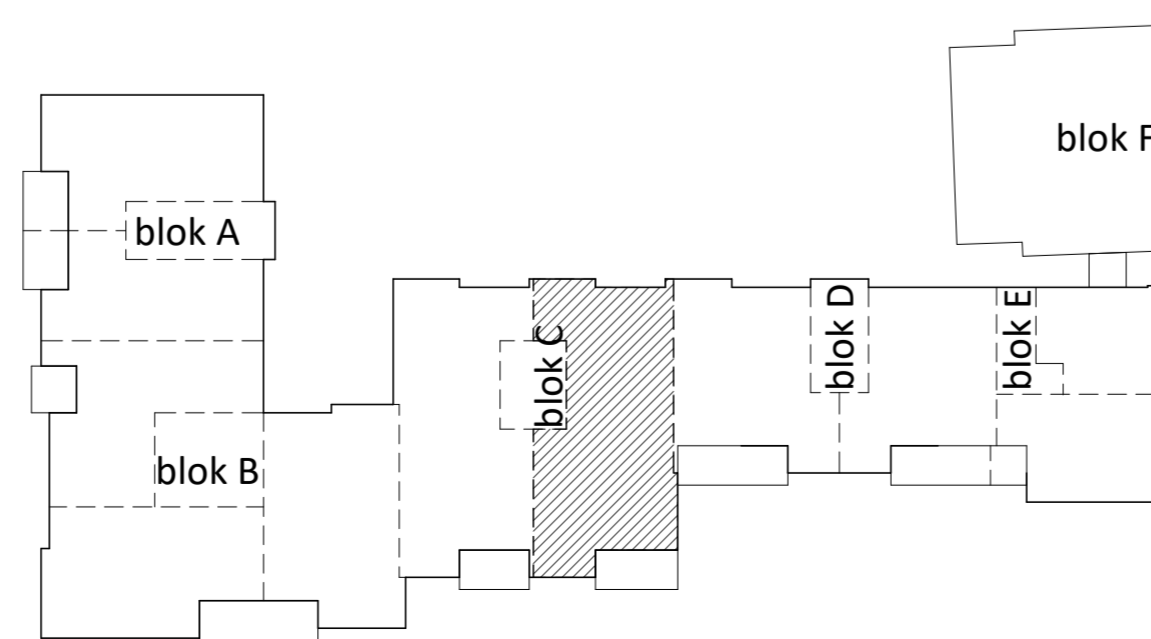
De kleuren van de kozijnen, metselwerk, houtwerk en overig weergegeven elementen worden uitgevoerd conform de kleur- en materiaalstaat als opgenomen in de technische omschrijving.

Maten zijn circa maten.

Alle maten zijn aangegeven in millimeters (mm).



eerste verdieping
Schaal 1:50
bwnr 16



Renvooi bouwkundig

	schoon metselwerk
	isolatie
	gevel kalkzandsteen
	beton casco
	dakelement met dakpannen
	geïsoleerde voorzetwand
	lichte scheidingswand (vast)
	lichte scheidingswand (aanpasbaar)
	wandtegелwerk
	vloertegelwerk
	schacht
	30 minuten WBDBO
	60 minuten WBDBO
	zelfsluitende deur dmv. vrijloopdranger
	opstelplaats wasmachine
	opstelplaats wasdroger
	opstelplaats verdeler vloerverwarming
	opstelplaats warmtepomp
	opstelplaats warmte terug win installatie
	technisch gebied, indeling indicatief
	daklicht

Renvooi installatie

	enkele schakelaar
	dubbele schakelaar
	wissel schakelaar
	enkele schakelaar + wcd
	enkele wand contact doos (wcd)
	dubbele wand contact doos
	aansluitpunt (bedraad)
	aansluitpunt (onbedraad)
	aansluitpunt thermostaat
	aansluitpunt CO2 sensor
	aansluitpunt videfoon
	aansluitpunt centrale aarding
	enkele wcd tbv. warmtepomp
	enkele wcd tbv. warmte terug win installatie
	enkele wcd tbv. boiler
	enkele wcd tbv. vloer verdeler
	enkele wcd tbv. wasmachine
	enkele wcd tbv. wasdroger
	enkele wcd tbv. kooktoestel
	enkele wcd tbv. afzuigkap
	enkele wcd tbv. vaatwasser
	enkele wcd tbv. oven
	enkele wcd tbv. magnetron
	enkele wcd tbv. koelkast
	enkele wcd tbv. algemeen
	enkele wcd tbv. elektrische radiator
	plafond aansluitpunt verlichting
	wand aansluitpunt verlichting
	wand aansluitpunt verlichting incl. armatuur
	plafond afzuigpunt ventilatie
	plafond inblaaspunt ventilatie
	plafond punt bewegingsmelder
	plafond punt noodverlichting
	plafond punt rookmelder

De aangegeven lichtpunten, wandcontactdozen, schakelaars, ventielenmechanische ventilatie e.d. zijn indicatief en kunnen om technische redenen door de installateurs nog aan wijzigingen in aantal en positie onder hevig zijn.

De aangegeven plaats en afmeting van de verschillende installaties, hemelwaterafvoeren en bijbehorende aansluitpunten zijn indicatief.

In de meterkast, technische en/of bergruimte en op de onbenoemde ruimte kunnen leidingen als opbouw worden uitgevoerd.

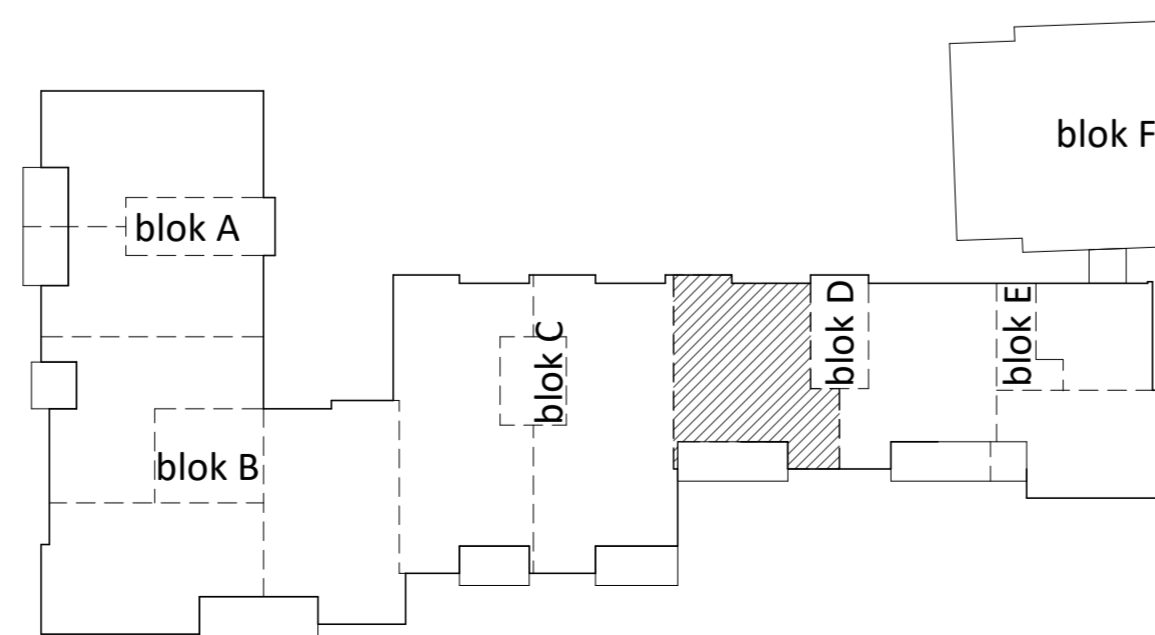
De kleuren van de kozijnen, metselwerk, houtwerk en overig weergegeven elementen worden uitgevoerd conform de kleur- en materiaalstaat als opgenomen in de technische omschrijving.

Maten zijn circa maten.

Alle maten zijn aangegeven in millimeters (mm).



eerste verdieping
Schaal 1:50
bwnr 17



Renvoer bouwkundig

	schoon metselwerk
	isolatie
	gevel kalkzandsteen
	beton casco
	dakelement met dakpannen
	geïsoleerde voorzetwand
	lichte scheidingwand (vast)
	lichte scheidingwand (aanpasbaar)
	wandtegelwerk
	vloertegelwerk
	schacht
	30 minuten WBDBO
	60 minuten WBDBO
	zelfsluitende deur dmv. vrijloopdranger
	opstelplaats wasmachine
	opstelplaats wasdroger
	opstelplaats verdeler vloerverwarming
	opstelplaats warmtepomp
	opstelplaats warmte terug win installatie
	technisch gebied, indeling indicatief
	daklicht

Renvoer installatie

	enkele schakelaar
	dubbele schakelaar
	wissel schakelaar
	enkele schakelaar + wcd
	enkele wand contact doos (wcd)
	dubbele wand contact doos
	aansluitpunt (bedraad)
	aansluitpunt (onbedraad)
	aansluitpunt thermostaat
	aansluitpunt CO2 sensor
	aansluitpunt videofoon
	aansluitpunt centrale aarding
	enkele wcd tbv. warmtepomp
	enkele wcd tbv. warmte terug win installatie
	enkele wcd tbv. boiler
	enkele wcd tbv. vloer verdeler
	enkele wcd tbv. wasmachine
	enkele wcd tbv. wasdroger
	enkele wcd tbv. kooktoestel
	enkele wcd tbv. afzuigkap
	enkele wcd tbv. vaatwasser
	enkele wcd tbv. magnetron
	enkele wcd tbv. koelkast
	enkele wcd tbv. algemeen
	enkele wcd tbv. elektrische radiator
	plafond aansluitpunt verlichting
	wand aansluitpunt verlichting
	wand aansluitpunt verlichting incl. armatuur
	plafond afzuigpunt ventilatie
	plafond inblaaspunt ventilatie
	plafond punt bewegingsmelder
	plafond punt noodverlichting
	plafond punt rookmelder

De aangegeven lichtpunten, wandcontactdozen, schakelaars, ventielenmechanische ventilatie e.d. zijn indicatief en kunnen om technische redenen door de installateurs nog aan wijzigingen in aantal en positie onder hevig zijn.

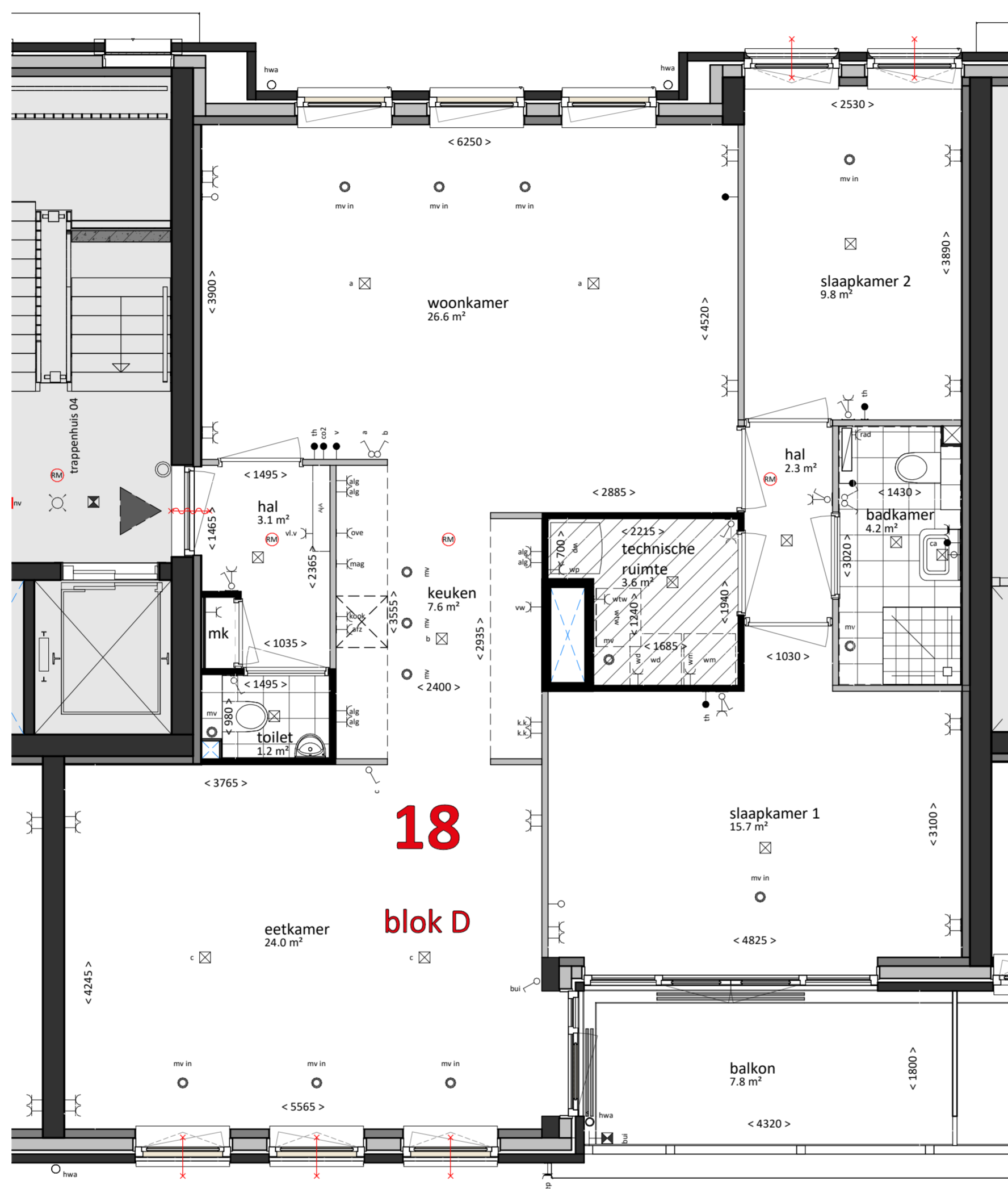
De aangegeven plaats en afmeting van de verschillende installaties, hemelwaterafvoeren en bijbehorende aansluitpunten zijn indicatief.

In de meterkast, technische en/of bergruimte en op de onbenoemde ruimte kunnen leidingen als opbouw worden uitgevoerd.

De kleuren van de kozijnen, metselwerk, houtwerk en overig weergegeven elementen worden uitgevoerd conform de kleur- en materiaalstaat als opgenomen in de technische omschrijving.

Maten zijn circa maten.

Alle maten zijn aangegeven in millimeters (mm).

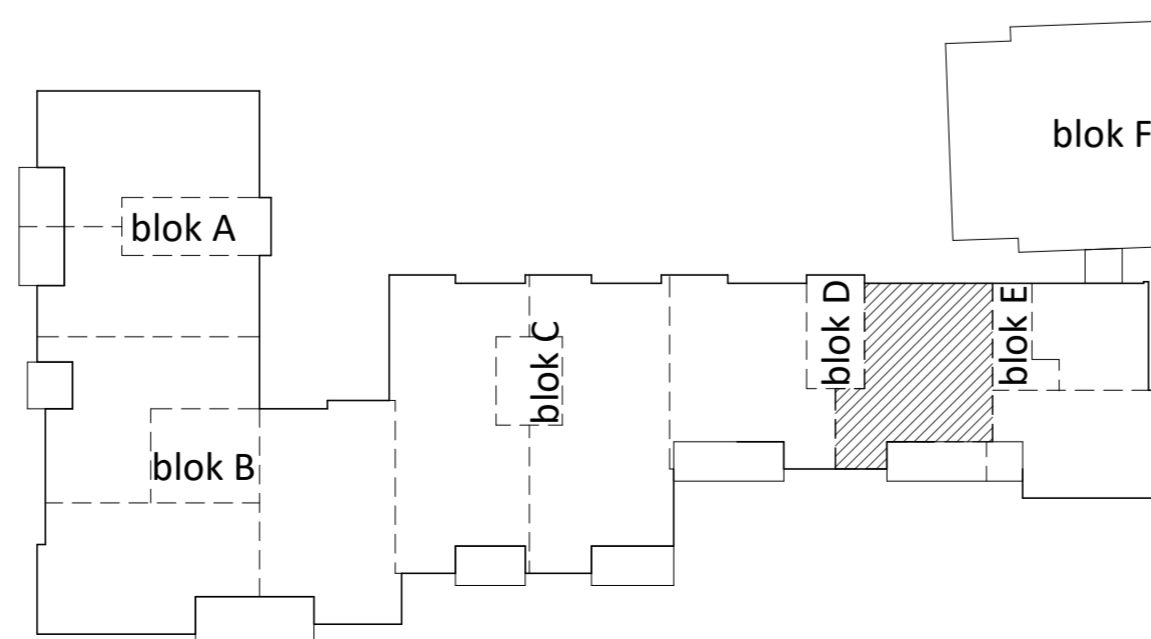


18

blok D



eerste verdieping
Schaal 1:50
bwnr 18



Renvoer bouwkundig

	schoon metselwerk
	isolatie
	gevel kalkzandsteen
	beton casco
	dakelement met dakpannen
	geïsoleerde voorzetwand
	lichte scheidingswand (vast)
	lichte scheidingswand (aanpasbaar)
	wandtegelwerk
	vloertegelwerk
	schacht
	30 minuten WBDBO
	60 minuten WBDBO
	zelfsluitende deur dmv. vrijloopdranger
	opstelplaats wasmachine
	opstelplaats wasdroger
	opstelplaats verdeler vloerverwarming
	opstelplaats warmtepomp
	opstelplaats warmte terug win installatie
	technisch gebied, indeling indicatief
	daklicht

Renvoer installatie

	enkele schakelaar
	dubbele schakelaar
	wissel schakelaar
	enkele schakelaar + wcd
	enkele wand contact doos (wcd)
	dubbele wand contact doos
	aansluitpunt (bedraad)
	aansluitpunt (onbedraad)
	aansluitpunt thermostaat
	aansluitpunt CO2 sensor
	aansluitpunt videfoon
	aansluitpunt centrale aarding
	enkele wcd tv. warmtepomp
	enkele wcd tv. warmte terug win installatie
	enkele wcd tv. boiler
	enkele wcd tv. vloer verdeler
	enkele wcd tv. wasmachine
	enkele wcd tv. wasdroger
	enkele wcd tv. kooktoestel
	enkele wcd tv. afzuigkap
	enkele wcd tv. vaatwasser
	enkele wcd tv. oven
	enkele wcd tv. magnetron
	enkele wcd tv. koelkast
	enkele wcd tv. algemeen
	enkele wcd tv. elektrische radiator
	plafond aansluitpunt verlichting
	wand aansluitpunt verlichting
	wand aansluitpunt verlichting incl. armatuur
	plafond afzuigpunt ventilatie
	plafond inblaaspunt ventilatie
	plafond punt bewegingsmelder
	plafond punt noodverlichting
	plafond punt rookmelder

De aangegeven lichtpunten, wandcontactdozen, schakelaars, ventielenmechanische ventilatie e.d. zijn indicatief en kunnen om technische redenen door de installateurs nog aan wijzigingen in aantal en positie onder hevig zijn.

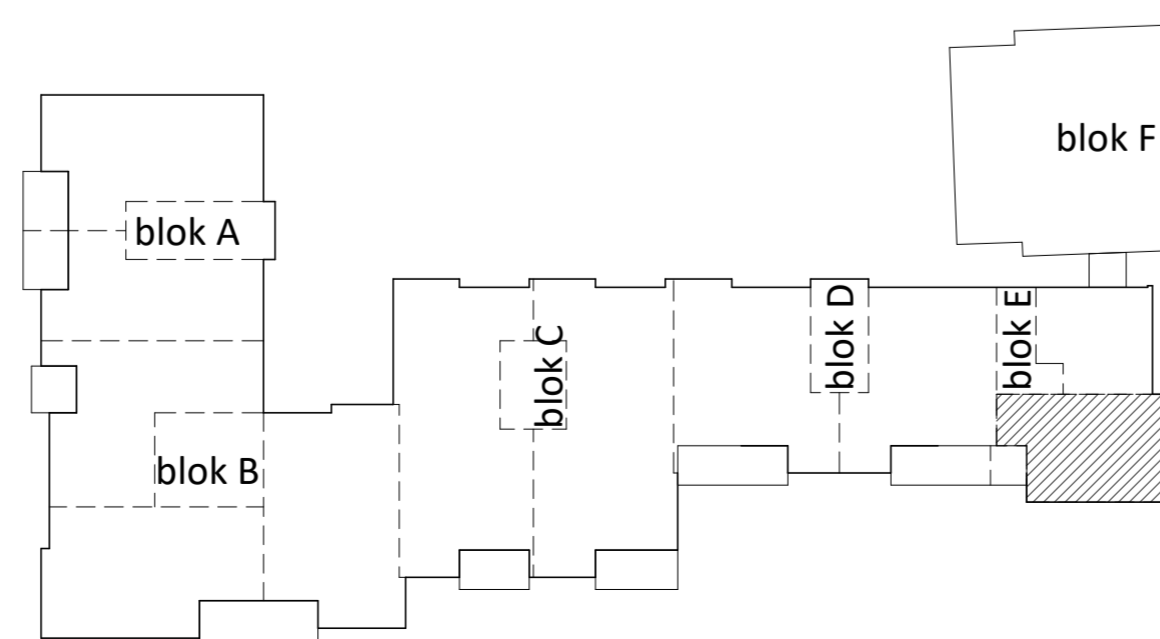
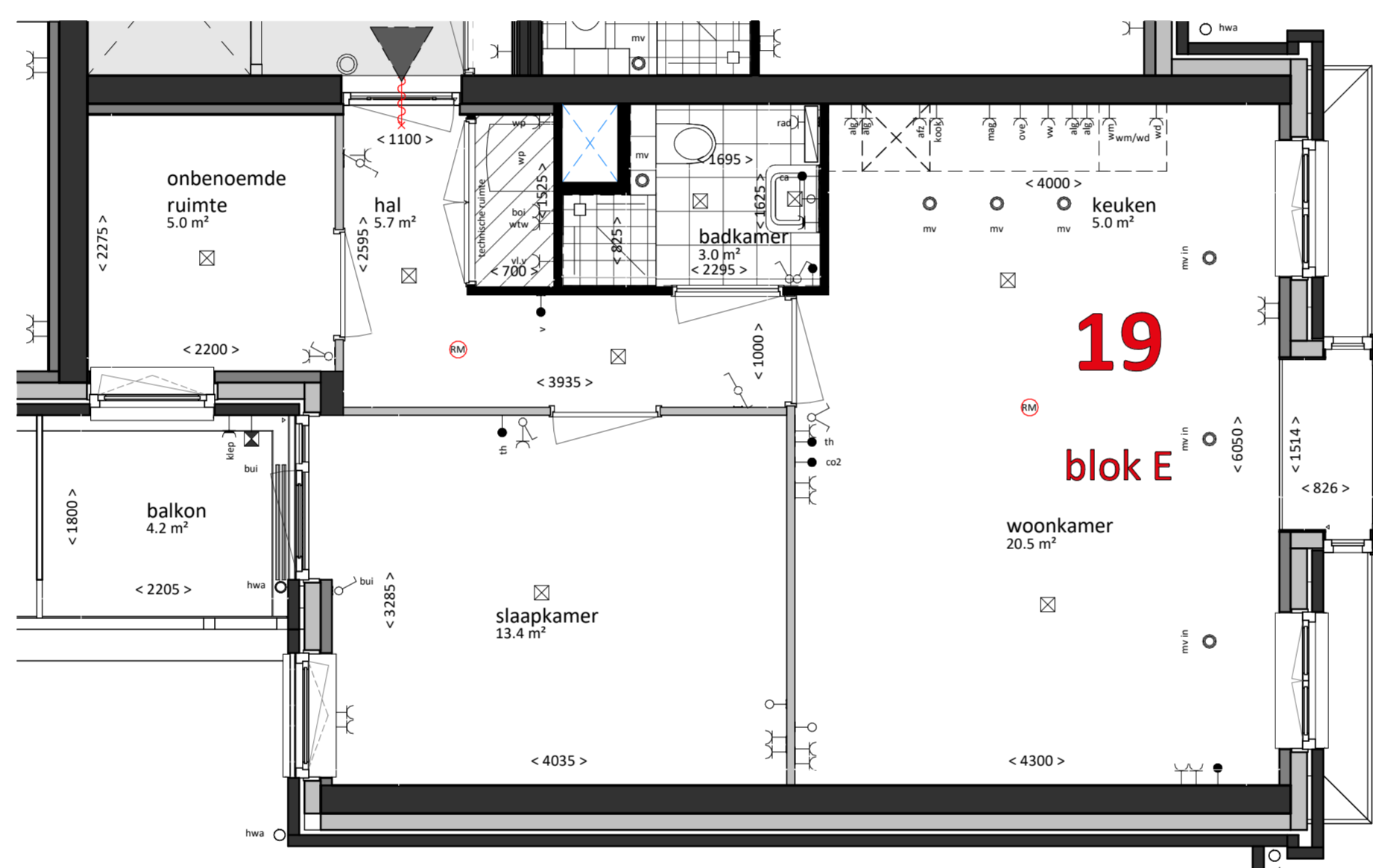
De aangegeven plaats en afmeting van de verschillende installaties, hemelwaterafvoeren en bijbehorende aansluitpunten zijn indicatief.

In de meterkast, technische en/of bergruimte en op de onbenede ruimte kunnen leidingen als opbouw worden uitgevoerd.

De kleuren van de kozijnen, metselwerk, houtwerk en overig weergegeven elementen worden uitgevoerd conform de kleur- en materiaalstaat als opgenomen in de technische omschrijving.

Maten zijn circa maten.

Alle maten zijn aangegeven in millimeters (mm).



eerste verdieping
Schaal 1:50
bwnr 19

Renvooi bouwkundig

	schoon metselwerk
	isolatie
	gevel kalkzandsteen
	beton casco
	dakelement met dakpannen
	geïsoleerde voorzetwand
	lichte scheidingswand (vast)
	lichte scheidingswand (aanpasbaar)
	wandtegelwerk
	vloertegelwerk
	schacht
	30 minuten WBDBO
	60 minuten WBDBO
	zelfsluitende deur dmv. vrijloopdranger
	opstelplaats wasmachine
	opstelplaats wasdroger
	opstelplaats verdeler vloerverwarming
	opstelplaats warmtepomp
	opstelplaats warmte terug win installatie
	technisch gebied, indeling indicatief
	daklicht

Renvooi installatie

	enkele schakelaar
	dubbele schakelaar
	wissel schakelaar
	enkele schakelaar + wcd
	enkele wand contact doos (wcd)
	dubbele wand contact doos
	aansluitpunt (bedraad)
	aansluitpunt (onbedraad)
	aansluitpunt thermostaat
	aansluitpunt CO2 sensor
	aansluitpunt videofon
	aansluitpunt centrale aarding
	enkele wcd tv. warmtepomp
	enkele wcd tv. warmte terug win installatie
	enkele wcd tv. boiler
	enkele wcd tv. vloer verdeler
	enkele wcd tv. wasmachine
	enkele wcd tv. wasdroger
	enkele wcd tv. kooktoestel
	enkele wcd tv. afzuigkap
	enkele wcd tv. vaatwasser
	enkele wcd tv. oven
	enkele wcd tv. magnetron
	enkele wcd tv. koelkast
	enkele wcd tv. algemeen
	enkele wcd tv. elektrische radiator
	plafond aansluitpunt verlichting
	wand aansluitpunt verlichting
	wand aansluitpunt verlichting incl. armatuur
	plafond afzuigpunt ventilatie
	plafond inblaaspunt ventilatie
	plafond punt bewegingsmelder
	plafond punt noodverlichting
	plafond punt rookmelder

De aangegeven lichtpunten, wandcontactdozen, schakelaars, ventielenmechanische ventilatie e.d. zijn indicatief en kunnen om technische redenen door de installateurs nog aan wijzigingen in aantal en positie onder hevig zijn.

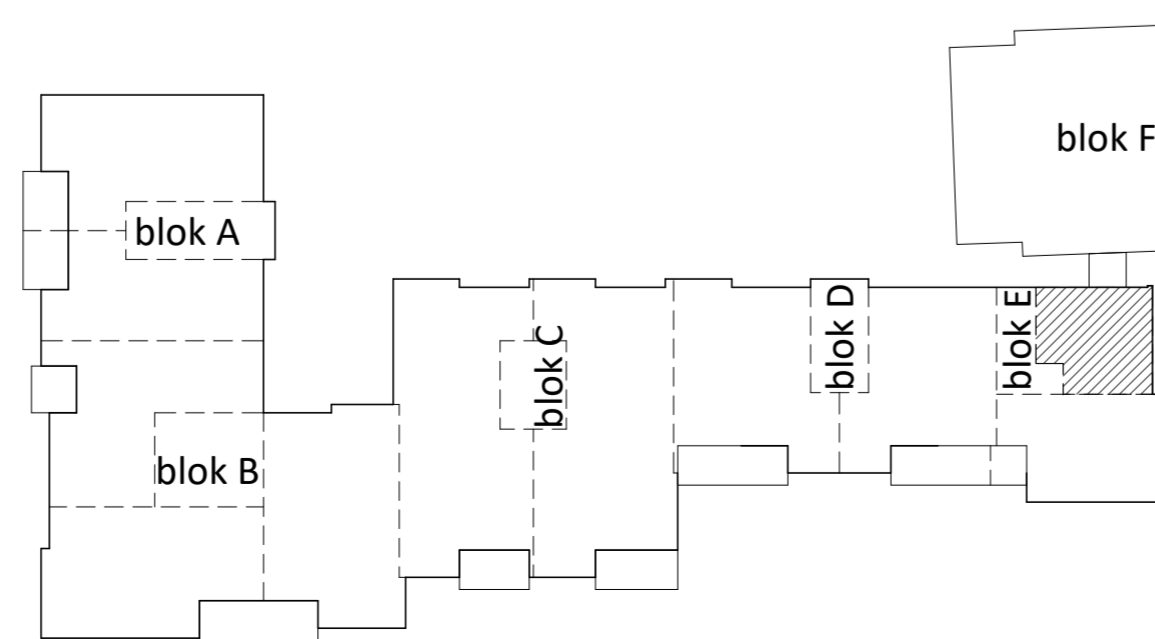
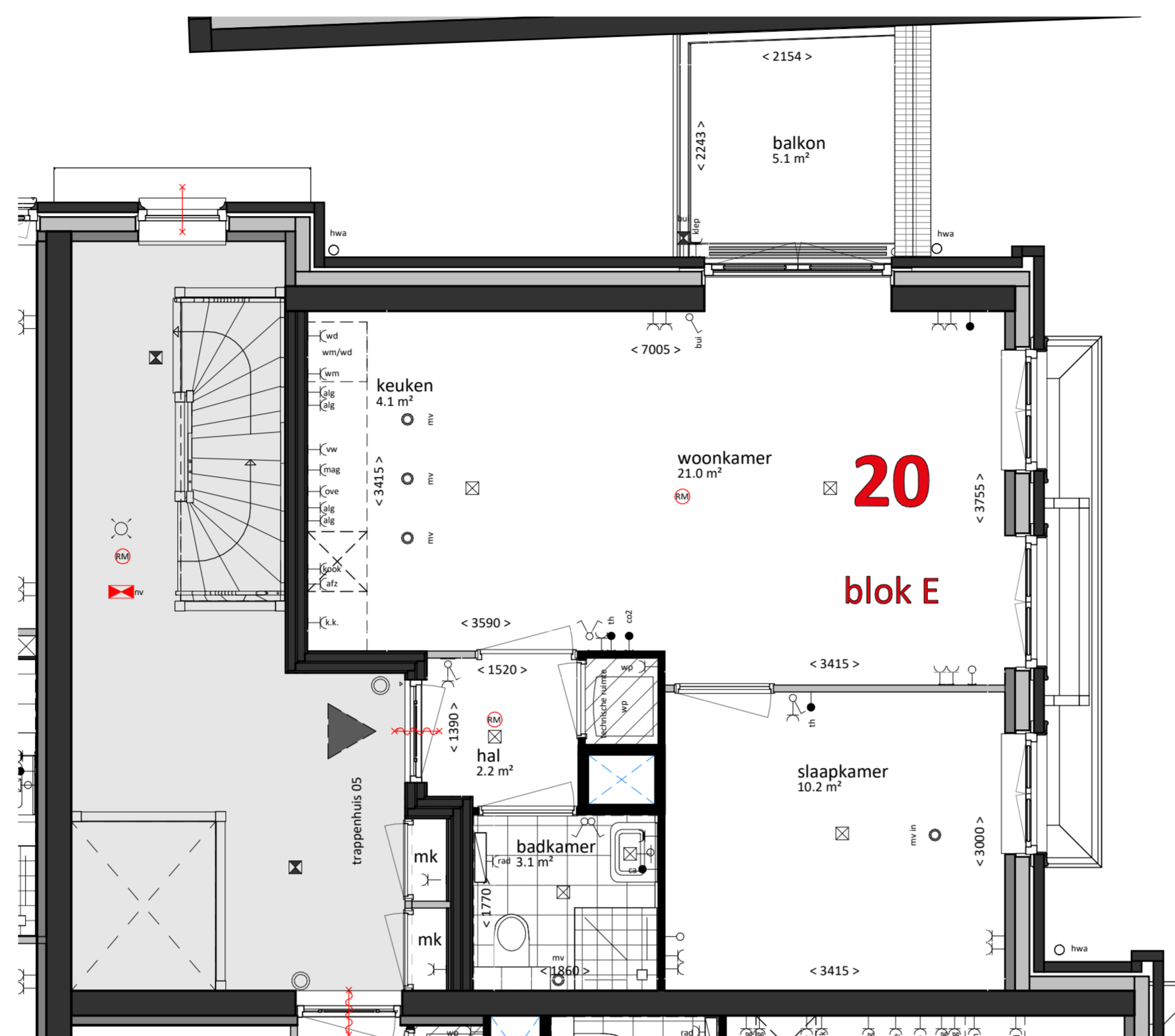
De aangegeven plaats en afmeting van de verschillende installaties, hemelwaterafvoeren en bijbehorende aansluitpunten zijn indicatief.

In de meterkast, technische en/of bergruimte en op de onbenoemde ruimte kunnen leidingen als opbouw worden uitgevoerd.

De kleuren van de kozijnen, metselwerk, houtwerk en overig weergegeven elementen worden uitgevoerd conform de kleur- en materiaalstaat als opgenomen in de technische omschrijving.

Maten zijn circa maten.

Alle maten zijn aangegeven in millimeters (mm).



eerste verdieping
Schaal 1:50
bwnr 20

VAN MIERLO
BOUW & ONTWIKKELING

project
Gravin Machteld
's-Gravensande

onderdeel
Bouwnummer 20

datum 07-04-2022

getekend schaal formaat
FORMHET 1:50 A1 vierkant

projectnummer
P19277

bladnummer
VK-15_20

Renvooi bouwkundig

	schoon metselwerk
	isolatie
	gevel kalkzandsteen
	beton casco
	dakelement met dakpannen
	geïsoleerde voorzetwand
	lichte scheidingswand (vast)
	lichte scheidingswand (aanpasbaar)
	wandtegelwerk
	vloertegelwerk
	schacht
	30 minuten WBDBO
	60 minuten WBDBO
	zelfsluitende deur dmv. vrijloopdranger
	opstelplaats wasmachine
	opstelplaats wasdroger
	opstelplaats verdeler vloerverwarming
	opstelplaats warmtepomp
	opstelplaats warmte terug win installatie
	technisch gebied, indeling indicatief
	daklicht

Renvooi installatie

	enkele schakelaar
	dubbele schakelaar
	wissel schakelaar
	enkele schakelaar + wcd
	enkele wand contact doos (wcd)
	dubbele wand contact doos
	aansluitpunt (bedraad)
	aansluitpunt (onbedraad)
	aansluitpunt thermostaat
	aansluitpunt CO2 sensor
	aansluitpunt videfoon
	aansluitpunt centrale aarding
	enkele wcd tbv. warmtepomp
	enkele wcd tbv. warmte terug win installatie
	enkele wcd tbv. boiler
	enkele wcd tbv. vloer verdeler
	enkele wcd tbv. wasmachine
	enkele wcd tbv. wasdroger
	enkele wcd tbv. kooktoestel
	enkele wcd tbv. afzuigkap
	enkele wcd tbv. vaatwasser
	enkele wcd tbv. oven
	enkele wcd tbv. magnetron
	enkele wcd tbv. koelkast
	enkele wcd tbv. algemeen
	enkele wcd tbv. elektrische radiator
	plafond aansluitpunt verlichting
	wand aansluitpunt verlichting
	wand aansluitpunt verlichting incl. armatuur
	plafond afzuigpunt ventilatie
	plafond inblaaspunt ventilatie
	plafond punt bewegingsmelder
	plafond punt noodverlichting
	plafond punt rookmelder

De aangegeven lichtpunten, wandcontactdozen, schakelaars, ventielenmechanische ventilatie e.d. zijn indicatief en kunnen om technische redenen door de installateurs nog aan wijzigingen in aantal en positie onder hevig zijn.

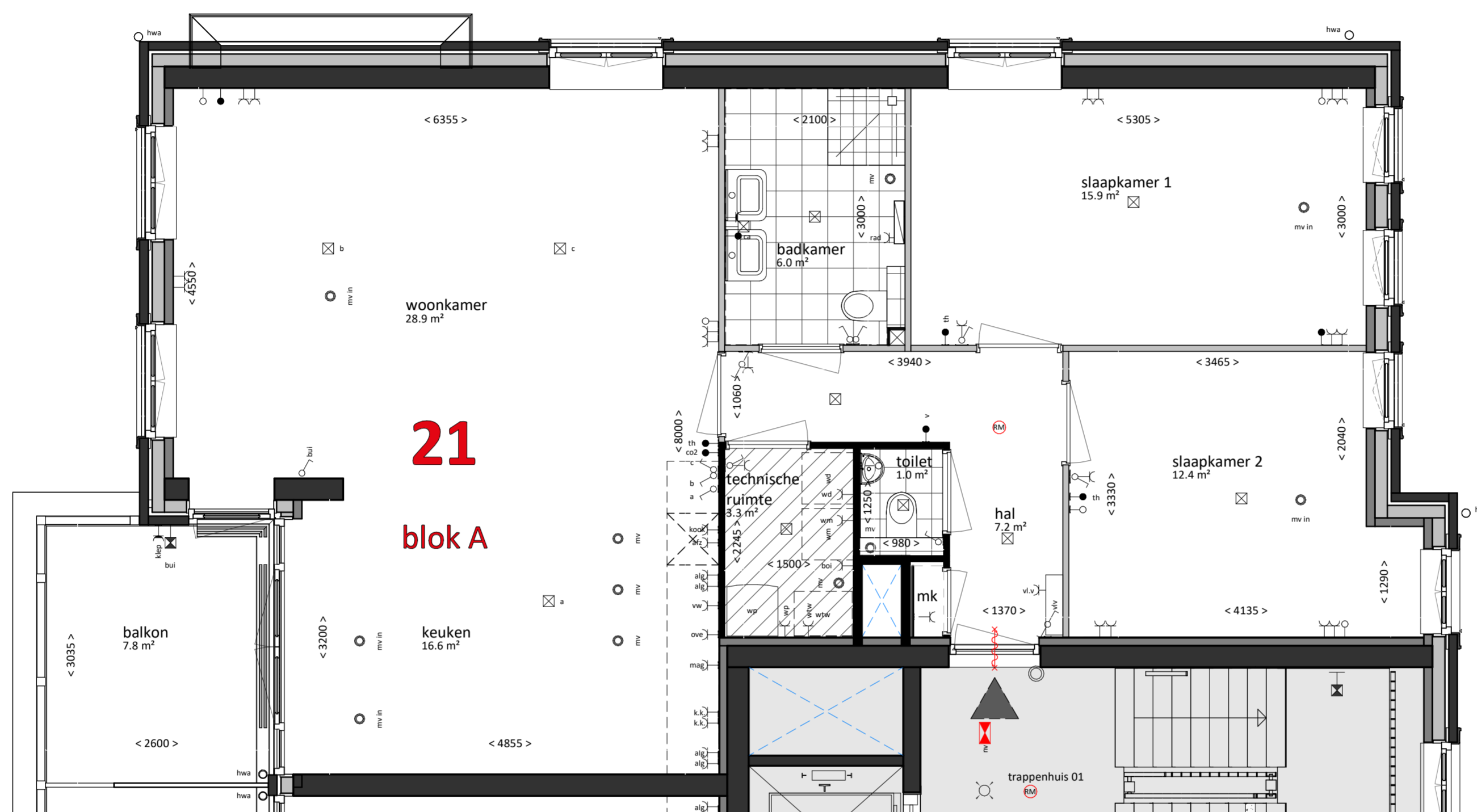
De aangegeven plaats en afmeting van de verschillende installaties, hemelwaterafvoeren en bijbehorende aansluitpunten zijn indicatief.

In de meterkast, technische en/of bergruimte en op de onbenoemde ruimte kunnen leidingen als opbouw worden uitgevoerd.

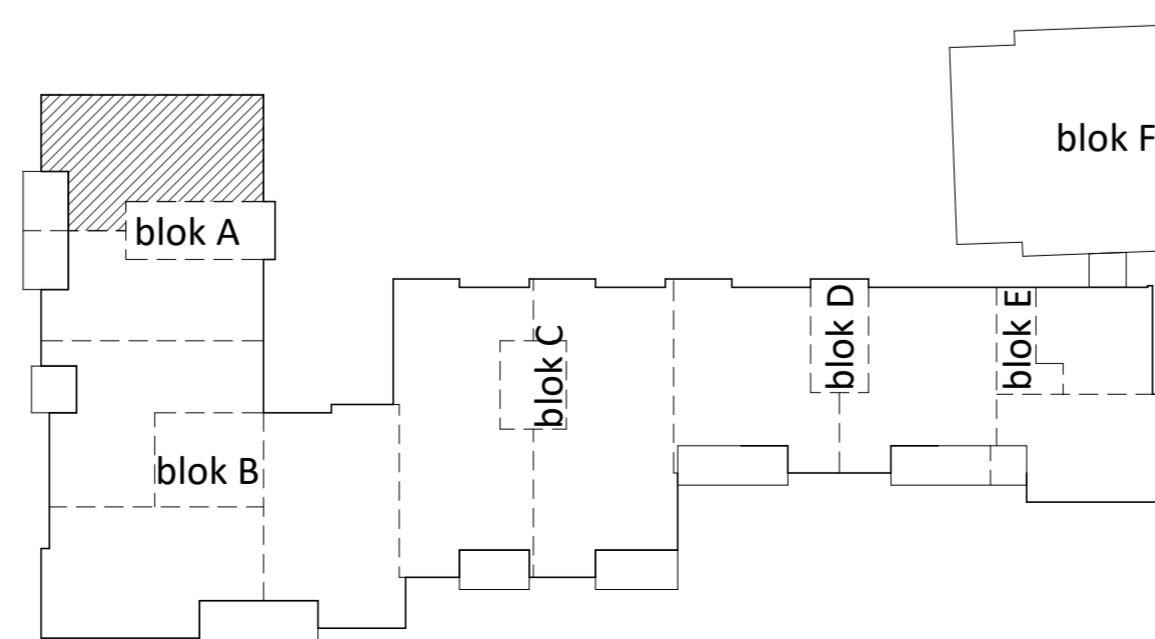
De kleuren van de kozijnen, metselwerk, houtwerk en overig weergegeven elementen worden uitgevoerd conform de kleur- en materiaalstaat als opgenomen in de technische omschrijving.

Maten zijn circa maten.

Alle maten zijn aangegeven in millimeters (mm).



21
blok A



tweede verdieping
Schaal 1:50
bwnr 21

VAN MIERLO
BOUW & ONTWIKKELING

project
Gravin Machteld
's-Gravensande

onderdeel
Bouwnummer 21

datum 07-04-2022

getekend schaal formaat
FORMHET 1:50 A1 vierkant

projectnummer
P19277

bladnummer
VK-15_21

Renvoer bouwkundig

	schoon metselwerk
	isolatie
	gevel kalkzandsteen
	beton casco
	dakelement met dakpannen
	geïsoleerde voorzetwand
	lichte scheidingwand (vast)
	lichte scheidingwand (aanpasbaar)
	wandtegelwerk
	vloertegelwerk
	schacht
	30 minuten WBDBO
	60 minuten WBDBO
	zelfsluitende deur dmv. vrijloopdranger
	opstelplaats wasmachine
	opstelplaats wasdroger
	opstelplaats verdeler vloerverwarming
	opstelplaats warmtepomp
	opstelplaats warmte terug win installatie
	technisch gebied, indeling indicatief
	daklicht

Renvoer installatie

	enkele schakelaar
	dubbele schakelaar
	wissel schakelaar
	enkele schakelaar + wcd
	enkele wand contact doos (wcd)
	dubbele wand contact doos
	aansluitpunt (bedraad)
	aansluitpunt (onbedraad)
	aansluitpunt thermostaat
	aansluitpunt CO2 sensor
	aansluitpunt videfoon
	aansluitpunt centrale aarding
	enkele wcd tbv. warmtepomp
	enkele wcd tbv. warmte terug win installatie
	enkele wcd tbv. boiler
	enkele wcd tbv. vloer verdeler
	enkele wcd tbv. wasmachine
	enkele wcd tbv. wasdroger
	enkele wcd tbv. kooktoestel
	enkele wcd tbv. afzuigkap
	enkele wcd tbv. vaatwasser
	enkele wcd tbv. oven
	enkele wcd tbv. magnetron
	enkele wcd tbv. koelkast
	enkele wcd tbv. algemeen
	enkele wcd tbv. elektrische radiator
	plafond aansluitpunt verlichting
	wand aansluitpunt verlichting
	wand aansluitpunt verlichting incl. armatuur
	plafond afzuigpunt ventilatie
	plafond inblaaspunt ventilatie
	plafond punt bewegingsmelder
	plafond punt noodverlichting
	plafond punt rookmelder

De aangegeven lichtpunten, wandcontactdozen, schakelaars, ventielenmechanische ventilatie e.d. zijn indicatief en kunnen om technische redenen door de installateurs nog aan wijzigingen in aantal en positie onder hevig zijn.

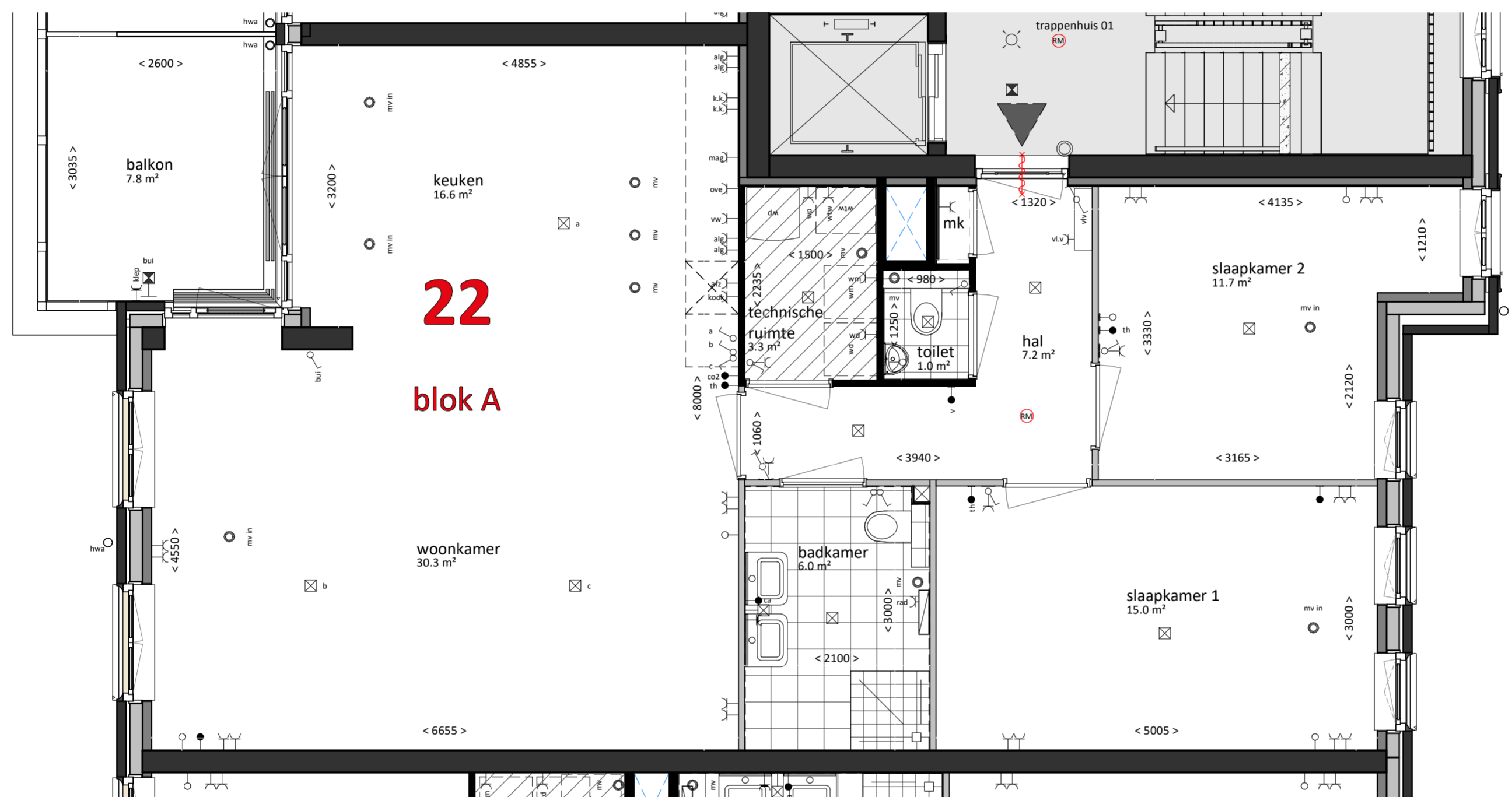
De aangegeven plaats en afmeting van de verschillende installaties, hemelwaterafvoeren en bijbehorende aansluitpunten zijn indicatief.

In de meterkast, technische en/of bergruimte en op de onbenoemde ruimte kunnen leidingen als opbouw worden uitgevoerd.

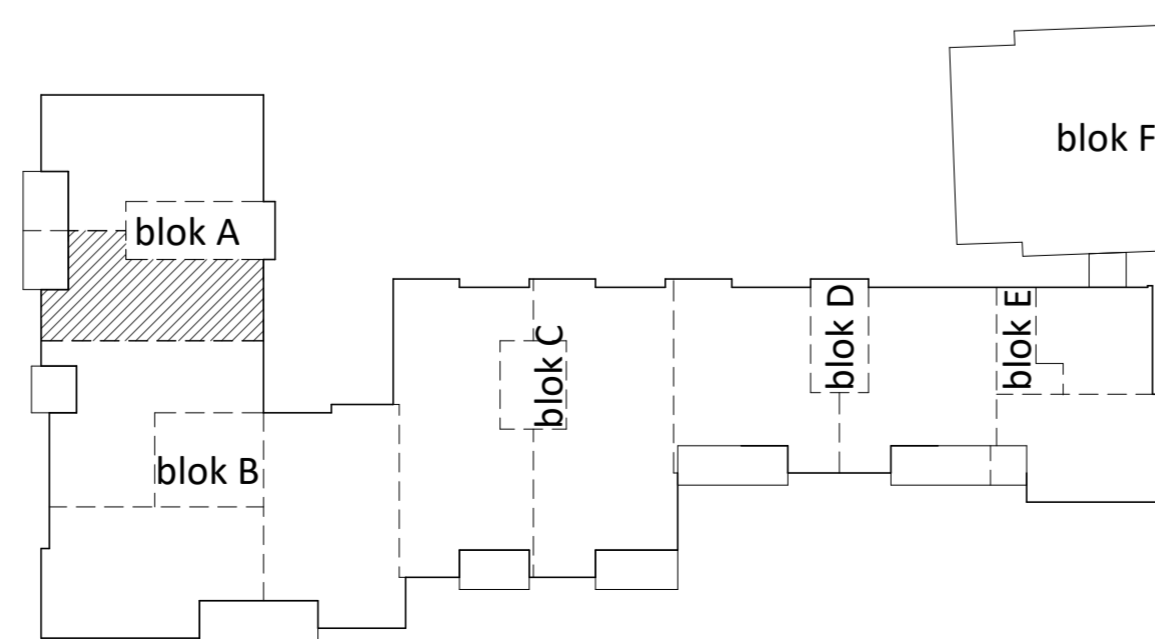
De kleuren van de kozijnen, metselwerk, houtwerk en overig weergegeven elementen worden uitgevoerd conform de kleur- en materiaalstaat als opgenomen in de technische omschrijving.

Maten zijn circa maten.

Alle maten zijn aangegeven in millimeters (mm).



22
blok A



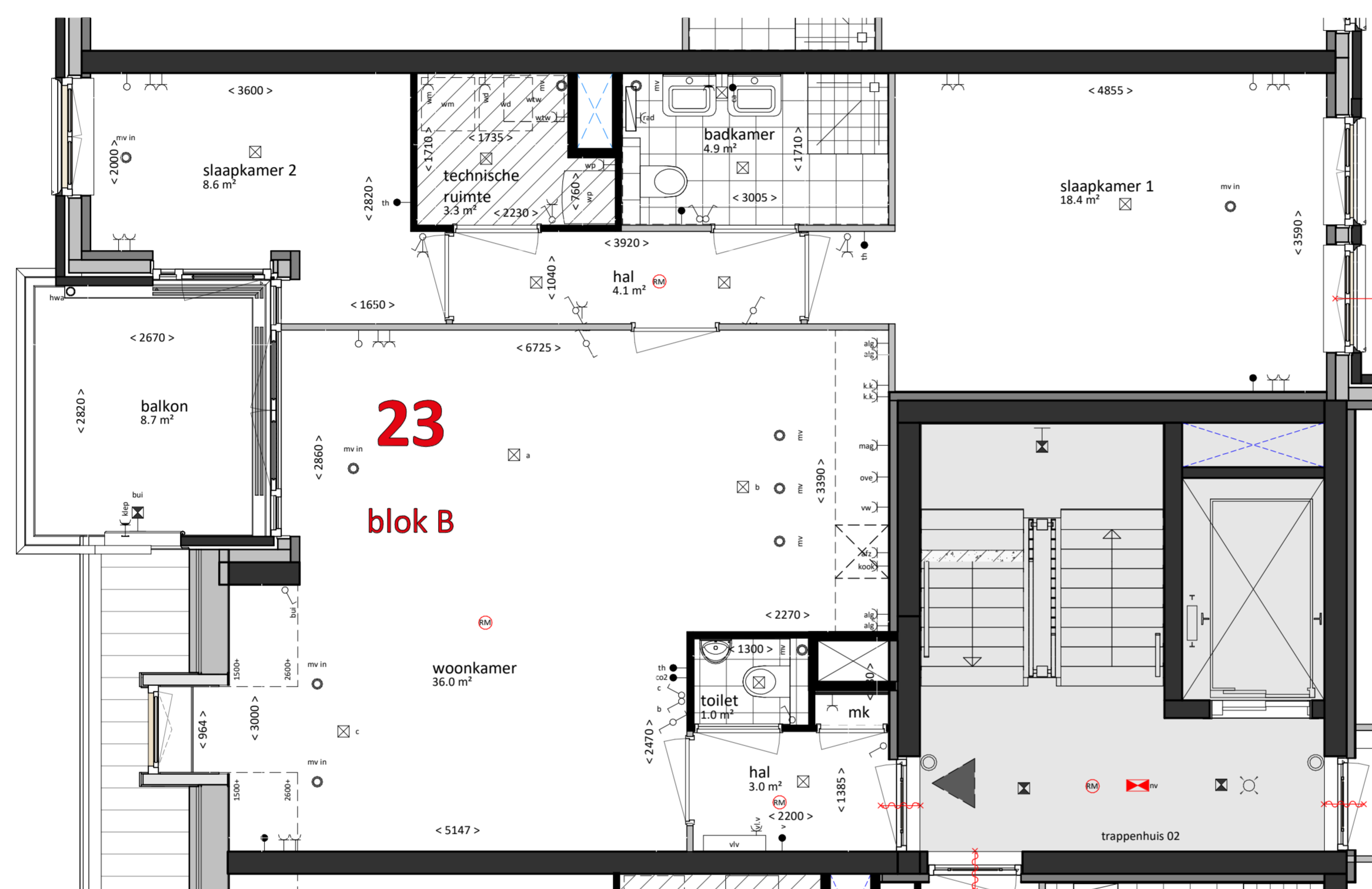
tweede verdieping
Schaal 1:50
bwnr 2

Renvoer bouwkundig

	schoon metselwerk
	isolatie
	gevel kalkzandsteen
	beton casco
	dakelement met dakpannen
	geïsoleerde voorzetwand
	lichte scheidingswand (vast)
	lichte scheidingswand (aanpasbaar)
	wandtegelwerk
	vloertegelwerk
	schacht
	30 minuten WBDBO
	60 minuten WBDBO
	zelfsluitende deur dmv. vrijloopdranger
	opstelplaats wasmachine
	opstelplaats wasdroger
	opstelplaats verdeler vloerverwarming
	opstelplaats warmtepomp
	opstelplaats warmte terug win installatie
	technisch gebied, indeling indicatief
	daklicht

Renvoer installatie

	enkele schakelaar
	dubbele schakelaar
	wissel schakelaar
	enkele schakelaar + wcd
	enkele wand contact doos (wcd)
	dubbele wand contact doos
	aansluitpunt (bedraad)
	aansluitpunt (onbedraad)
	aansluitpunt thermostaat
	aansluitpunt CO2 sensor
	aansluitpunt videfoon
	aansluitpunt centrale aarding
	enkele wcd tbv. warmtepomp
	enkele wcd tbv. warmte terug win installatie
	enkele wcd tbv. boiler
	enkele wcd tbv. vloer verdeler
	enkele wcd tbv. wasmachine
	enkele wcd tbv. wasdroger
	enkele wcd tbv. kooktoestel
	enkele wcd tbv. afzuigkap
	enkele wcd tbv. vaatwasser
	enkele wcd tbv. oven
	enkele wcd tbv. magnetron
	enkele wcd tbv. koelkast
	enkele wcd tbv. algemeen
	enkele wcd tbv. elektrische radiator
	plafond aansluitpunt verlichting
	wand aansluitpunt verlichting incl. armatuur
	plafond afzuigpunt ventilatie
	plafond inblaaspunt ventilatie
	plafond punt bewegingsmelder
	plafond punt noodverlichting
	plafond punt rookmelder



De aangegeven lichtpunten, wandcontactdozen, schakelaars, ventielenmechanische ventilatie e.d. zijn indicatief en kunnen om technische redenen door de installateurs nog aan wijzigingen in aantal en positie onder hevig zijn.

De aangegeven plaats en afmeting van de verschillende installaties, hemelwaterafvoeren en bijbehorende aansluitpunten zijn indicatief.

In de meterkast, technische en/of bergruimte en op de onbenoemde ruimte kunnen leidingen als opbouw worden uitgevoerd.

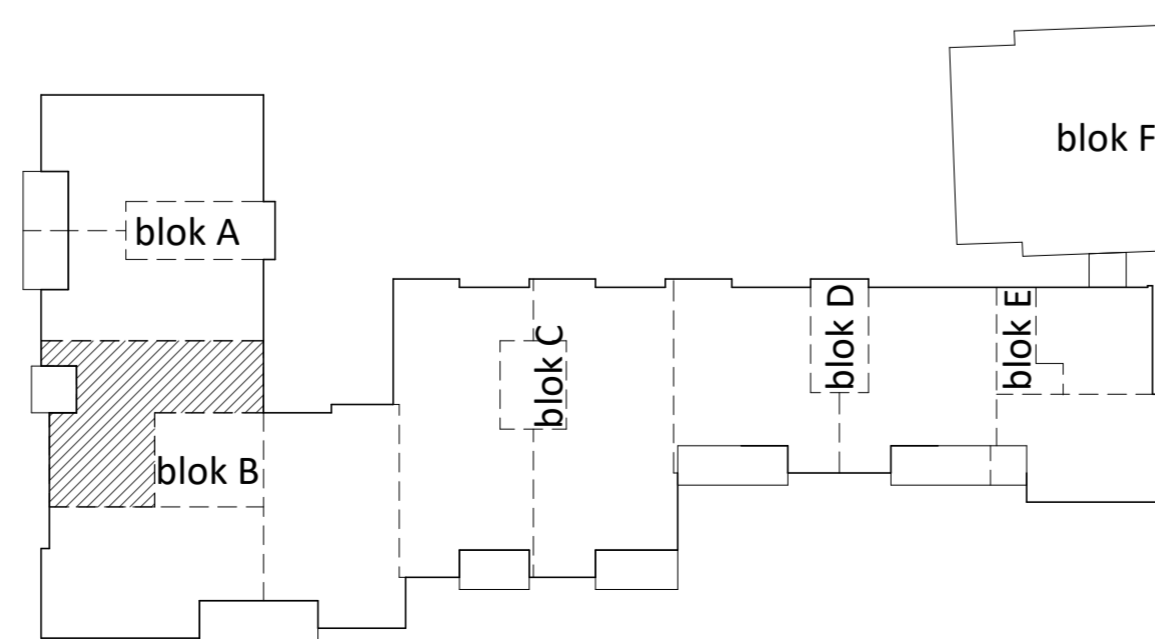
De kleuren van de kozijnen, metselwerk, houtwerk en overig weergegeven elementen worden uitgevoerd conform de kleur- en materiaalstaat als opgenomen in de technische omschrijving.

Maten zijn circa maten.

Alle maten zijn aangegeven in millimeters (mm).



tweede verdieping
Schaal 1:50
bwnr 23



VAN MIERLO
BOUW & ONTWIKKELING

project
Gravin Machteld
's-Gravensande
onderdeel
Bouwnummer 23

getekend	FORMHET	schaal	1:50	formaat	A1 vierkant
projectnummer	P19277				
bladnummer	VK-15_23				

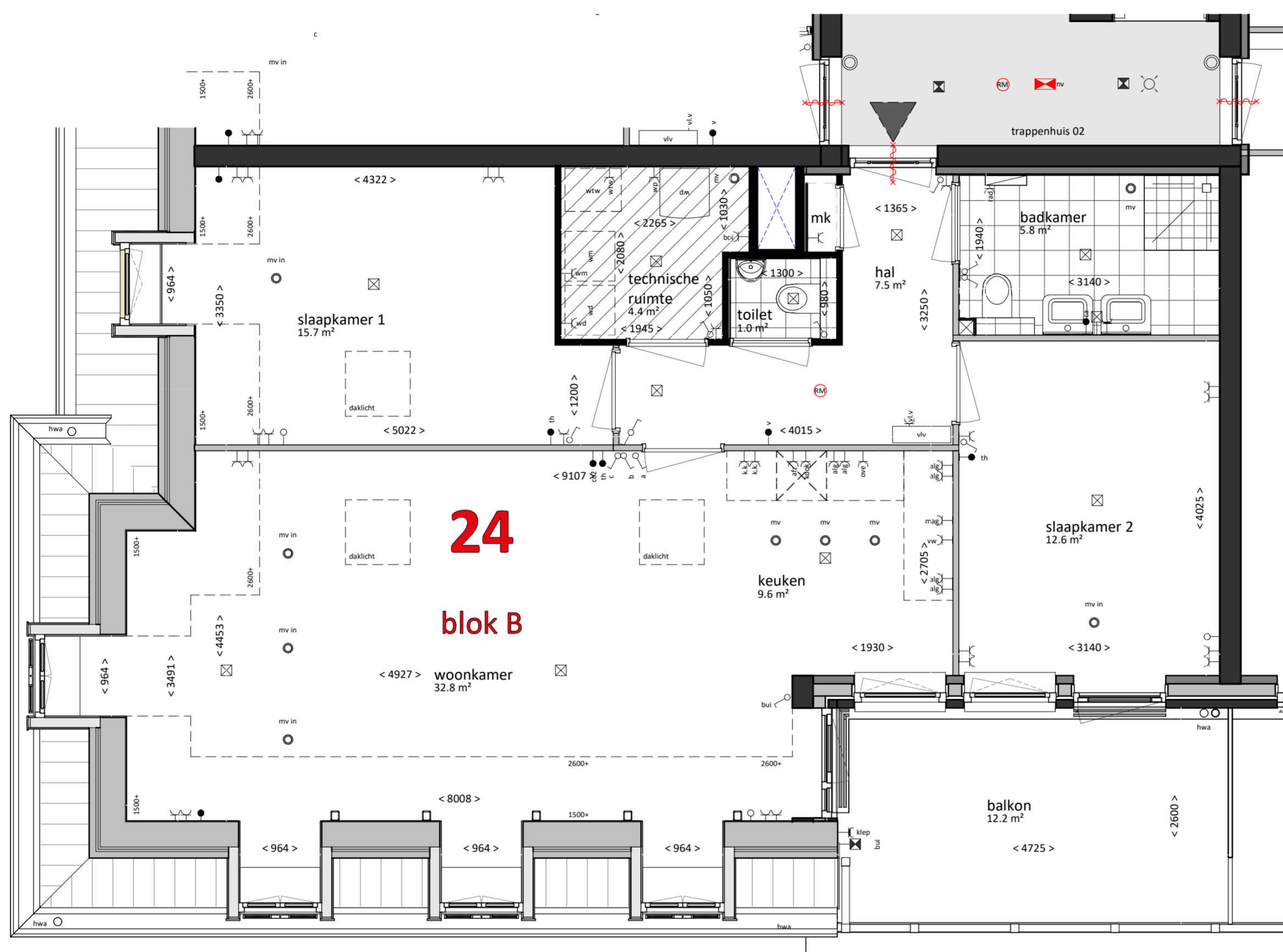
datum 07-04-2022

Renvoer bouwkundig

	schoon metselwerk
	isolatie
	gevel kalkzandsteen
	beton casco
	dakelement met dakpannen
	geïsoleerde voorzetwand
	lichte scheidingswand (vast)
	lichte scheidingswand (aanpasbaar)
	wandtegelwerk
	vloertegelwerk
	schacht
	30 minuten WBDBO
	60 minuten WBDBO
	zelfsluitende deur dmv. vrijloopdranger
	opstelplaats wasmachine
	opstelplaats wasdroger
	opstelplaats verdeler vloerverwarming
	opstelplaats warmtepomp
	opstelplaats warmte terug win installatie
	technisch gebied, indeling indicatief
	daklicht

Renvoer installatie

	enkele schakelaar
	dubbele schakelaar
	wissel schakelaar
	enkele schakelaar + wcd
	enkele wand contact doos (wcd)
	dubbele wand contact doos
	aansluitpunt (bedraad)
	aansluitpunt (onbedraad)
	aansluitpunt thermostaat
	aansluitpunt CO2 sensor
	aansluitpunt videfoon
	aansluitpunt centrale aarding
	enkele wcd tbv. warmtepomp
	enkele wcd tbv. warmte terug win installatie
	enkele wcd tbv. boiler
	enkele wcd tbv. vloer verdeler
	enkele wcd tbv. wasmachine
	enkele wcd tbv. wasdroger
	enkele wcd tbv. kooktoestel
	enkele wcd tbv. afzuigkap
	enkele wcd tbv. vaatwasser
	enkele wcd tbv. oven
	enkele wcd tbv. magnetron
	enkele wcd tbv. koelkast
	enkele wcd tbv. algemeen
	enkele wcd tbv. elektrische radiator
	plafond aansluitpunt verlichting
	wand aansluitpunt verlichting
	wand aansluitpunt verlichting incl. armatuur
	plafond afzuigpunt ventilatie
	plafond inblaaspunt ventilatie
	plafond punt bewegingsmelder
	plafond punt noodverlichting
	plafond punt rookmelder



De aangegeven lichtpunten, wandcontactdozen, schakelaars, ventielenmechanische ventilatie e.d. zijn indicatief en kunnen om technische redenen door de installateurs nog aan wijzigingen in aantal en positie onder hevig zijn.

De aangegeven plaats en afmeting van de verschillende installaties, hemelwaterafvoeren en bijbehorende aansluitpunten zijn indicatief.

In de meterkast, technische en/of bergruimte en op de onbenoemde ruimte kunnen leidingen als opbouw worden uitgevoerd.

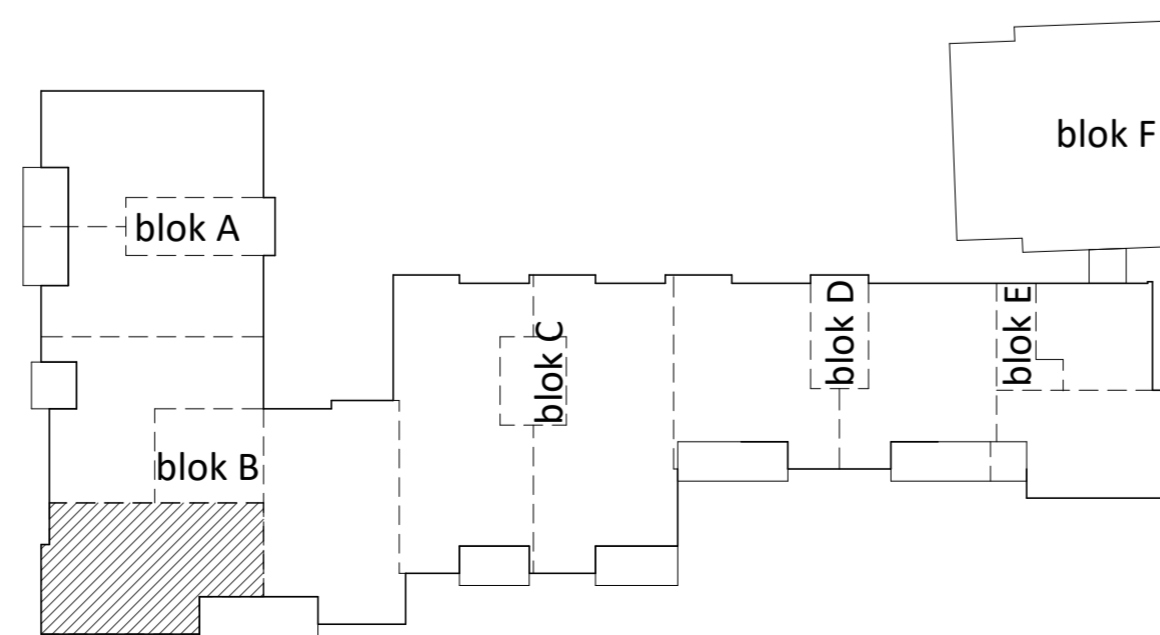
De kleuren van de kozijnen, metselwerk, houtwerk en overig weergegeven elementen worden uitgevoerd conform de kleur- en materiaalstaat als opgenomen in de technische omschrijving.

Maten zijn circa maten.

Alle maten zijn aangegeven in millimeters (mm).



tweede verdieping
Schaal 1:50
bwnr 24



VAN MIERLO
BOUW & ONTWIKKELING

project
Gravin Machteld
's-Gravensande

onderdeel
Bouwnummer 24

datum 07-04-2022

getekend schaal formaat
FORMHET 1:50 A1 vierkant

projectnummer

P19277

bladnummer

VK-15_24

Renvoer bouwkundig

	schoon metselwerk
	isolatie
	gevel kalkzandsteen
	beton casco
	dakelement met dakpannen
	geïsoleerde voorzetwand
	lichte scheidingwand (vast)
	lichte scheidingwand (aanpasbaar)
	wandtegelwerk
	vloertegelwerk
	schacht
	30 minuten WBDBO
	60 minuten WBDBO
	zelfsluitende deur dmv. vrijloopdranger
	opstelplaats wasmachine
	opstelplaats wasdroger
	opstelplaats verdeler vloerverwarming
	opstelplaats warmtepomp
	opstelplaats warmte terug win installatie
	technisch gebied, indeling indicatief
	daklicht

Renvoer installatie

	enkele schakelaar
	dubbele schakelaar
	wissel schakelaar
	enkele schakelaar + wcd
	enkele wand contact doos (wcd)
	dubbele wand contact doos
	aansluitpunt (bedraad)
	aansluitpunt (onbedraad)
	aansluitpunt thermostaat
	aansluitpunt CO2 sensor
	aansluitpunt videfoon
	aansluitpunt centrale aarding
	enkele wcd tbv. warmtepomp
	enkele wcd tbv. warmte terug win installatie
	enkele wcd tbv. boiler
	enkele wcd tbv. vloer verdeler
	enkele wcd tbv. wasmachine
	enkele wcd tbv. wasdroger
	enkele wcd tbv. kooktoestel
	enkele wcd tbv. afzuigkap
	enkele wcd tbv. vaatwasser
	enkele wcd tbv. oven
	enkele wcd tbv. magnetron
	enkele wcd tbv. koelkast
	enkele wcd tbv. algemeen
	enkele wcd tbv. elektrische radiator
	plafond aansluitpunt verlichting
	wand aansluitpunt verlichting
	wand aansluitpunt verlichting incl. armatuur
	plafond afzuigpunt ventilatie
	plafond inblaaspunt ventilatie
	plafond punt bewegingsmelder
	plafond punt noodverlichting
	plafond punt rookmelder

De aangegeven lichtpunten, wandcontactdozen, schakelaars, ventielenmechanische ventilatie e.d. zijn indicatief en kunnen om technische redenen door de installateurs nog aan wijzigingen in aantal en positie onder hevig zijn.

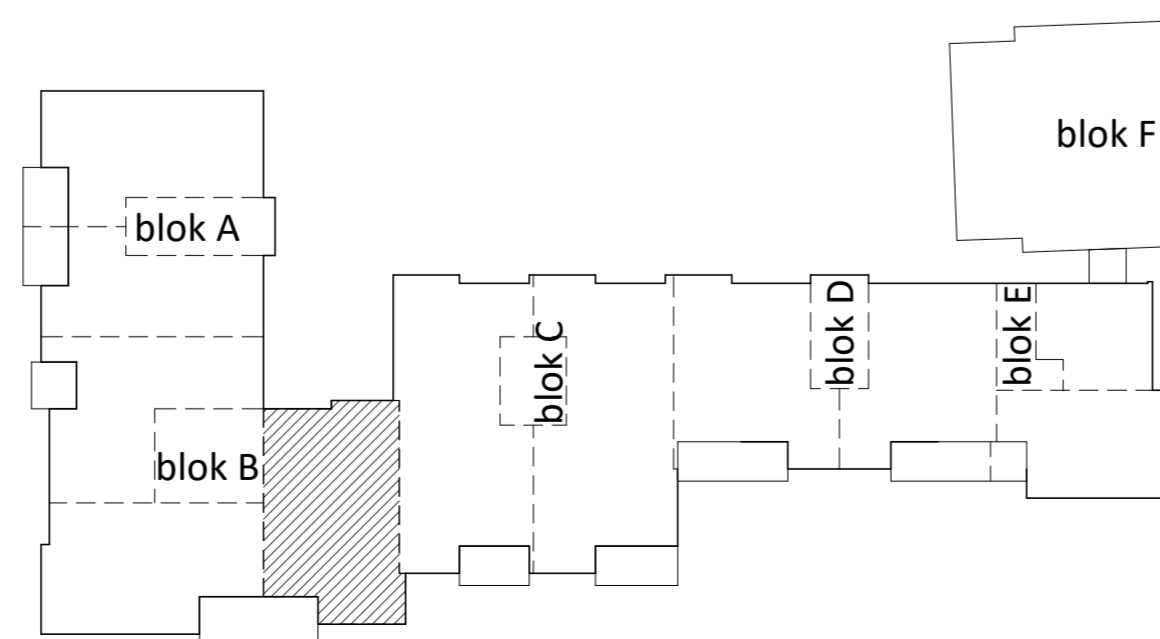
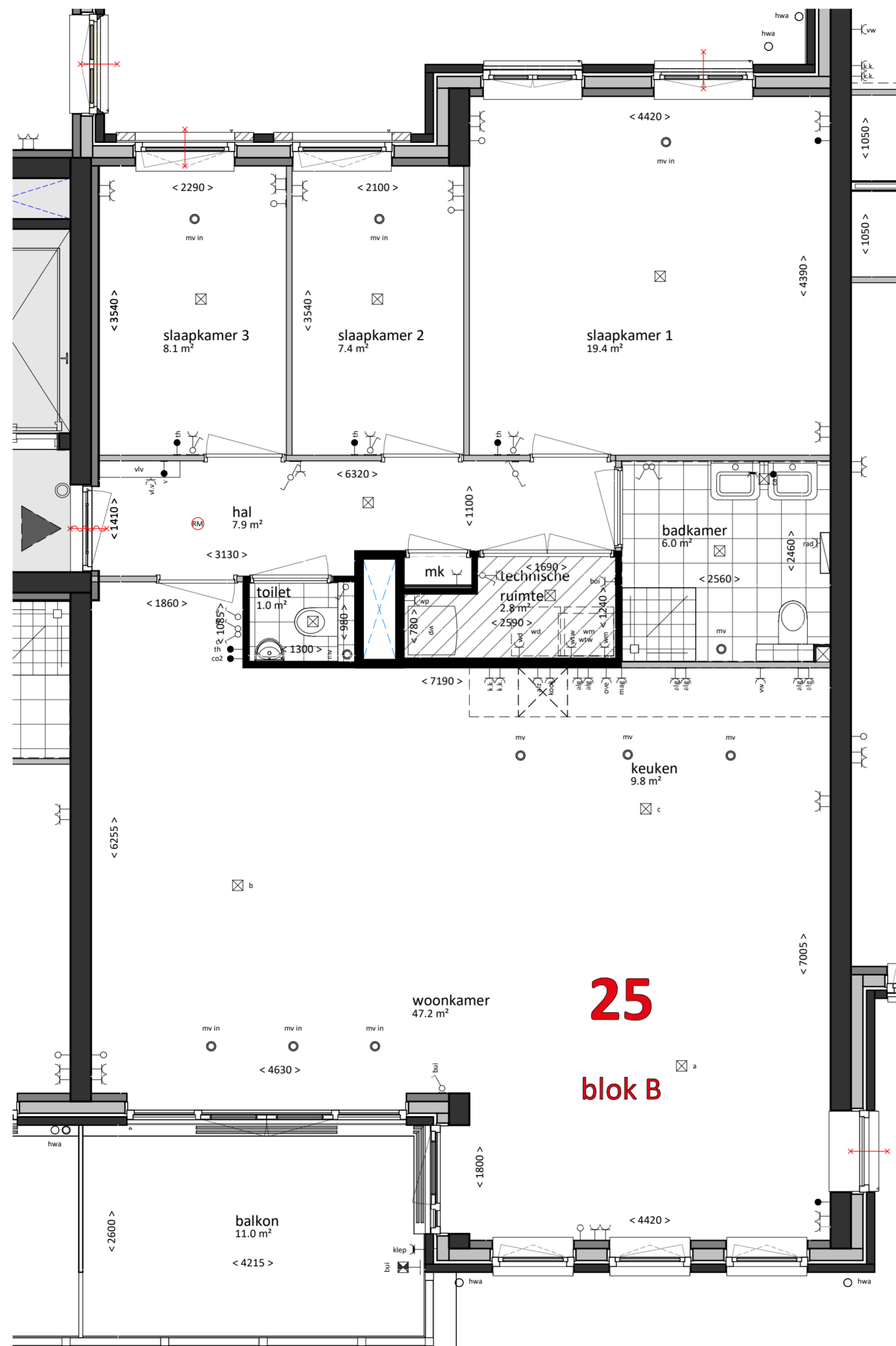
De aangegeven plaats en afmeting van de verschillende installaties, hemelwaterafvoeren en bijbehorende aansluitpunten zijn indicatief.

In de meterkast, technische en/of bergruimte en op de onbenoemde ruimte kunnen leidingen als opbouw worden uitgevoerd.

De kleuren van de kozijnen, metselwerk, houtwerk en overig weergegeven elementen worden uitgevoerd conform de kleur- en materiaalstaat als opgenomen in de technische omschrijving.

Maten zijn circa maten.

Alle maten zijn aangegeven in millimeters (mm).



tweede verdieping
Schaal 1:50
bwnr 25

VAN MIERLO
BOUW & ONTWIKKELING

project
Gravin Machteld
's-Gravensande

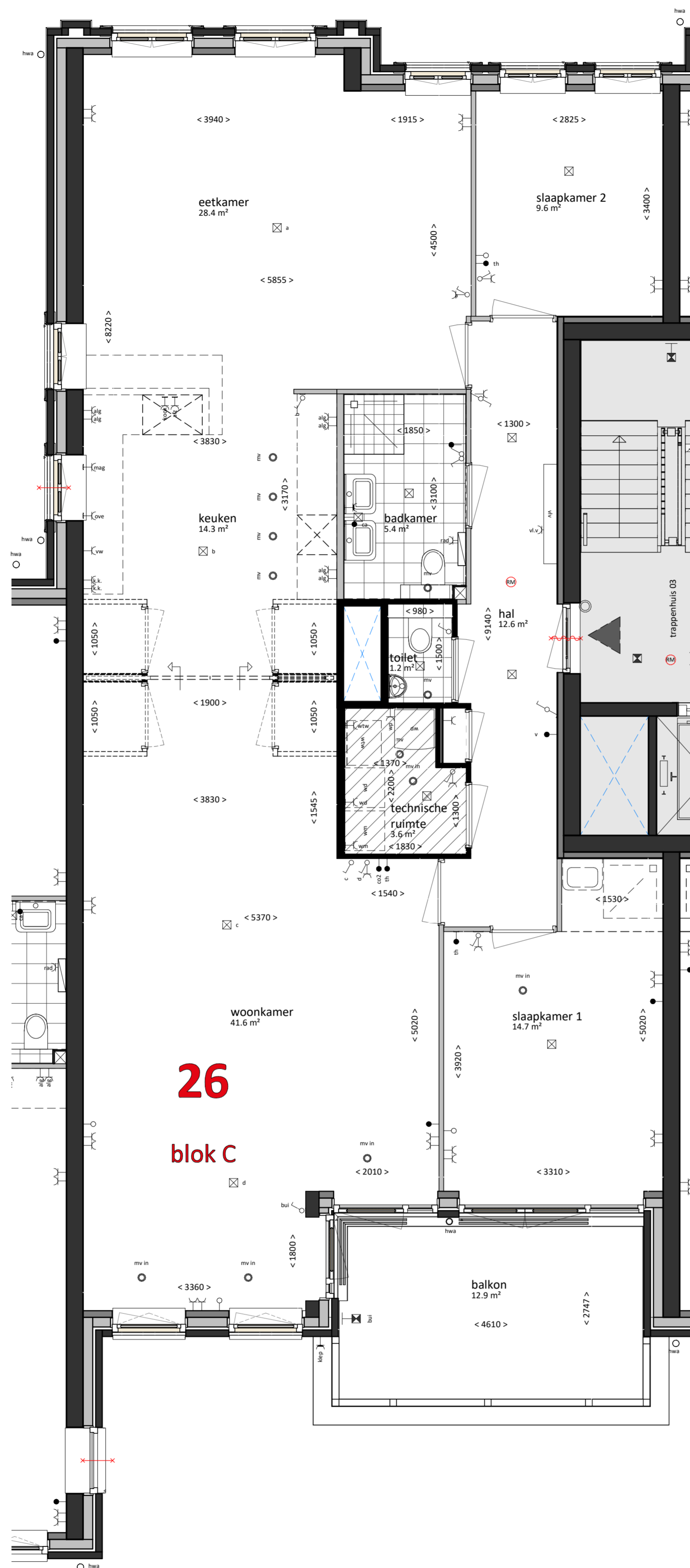
onderdeel
Bouwnummer 25

datum 07-04-2022

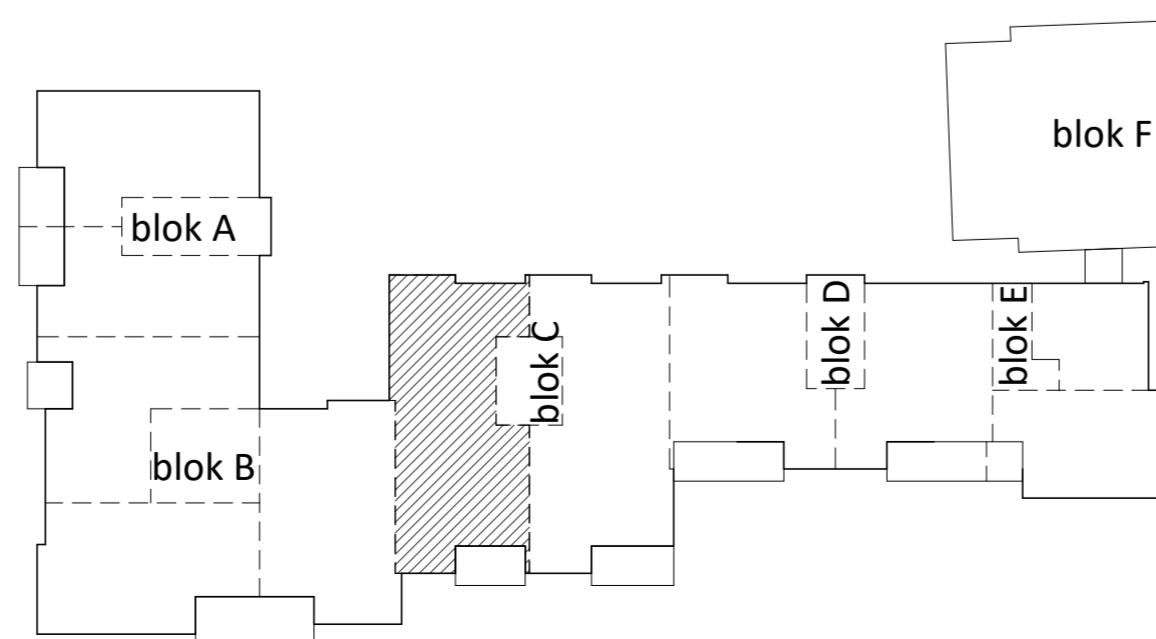
getekend schaal formaat
FORMHET 1:50 A1 vierkant

projectnummer
P19277

bladnummer
VK-15_25



26
blok C



Renvoer bouwkundig

	schoon metselwerk
	isolatie
	gevel kalkzandsteen
	beton casco
	dakelement met dakpannen
	geïsoleerde voorzetwand
	lichte scheidingswand (vast)
	lichte scheidingswand (aanpasbaar)
	wandtegelerwerk
	vloertegelwerk
	schacht
	30 minuten WBDBO
	60 minuten WBDBO
	zelfsluitende deur dmv. vrijloopdranger
	opstelplaats wasmachine
	opstelplaats wasdroger
	opstelplaats verdeler vloerverwarming
	opstelplaats warmtepomp
	opstelplaats warmte terug win installatie
	technisch gebied, indeling indicatief
	daklicht

Renvoer installatie

	enkele schakelaar
	dubbele schakelaar
	wissel schakelaar
	enkele schakelaar + wcd
	enkele wcd spatwaterdicht
	dubbele wand contact doos
	aansluitpunt (bedraad)
	aansluitpunt (onbedraad)
	aansluitpunt thermostaat
	aansluitpunt CO2 sensor
	aansluitpunt videfoon
	aansluitpunt centrale aarding
	enkele wcd tbv. warmtepomp
	enkele wcd tbv. warmte terug win installatie
	enkele wcd tbv. boiler
	enkele wcd tbv. vloer verdeler
	enkele wcd tbv. wasmachine
	enkele wcd tbv. wasdroger
	enkele wcd tbv. kooktoestel
	enkele wcd tbv. afzuigkap
	enkele wcd tbv. vaatwasser
	enkele wcd tbv. oven
	enkele wcd tbv. magnetron
	enkele wcd tbv. koelkast
	enkele wcd tbv. algemeen
	enkele wcd tbv. elektrische radiator
	plafond aansluitpunt verlichting
	wand aansluitpunt verlichting
	wand aansluitpunt verlichting incl. armatuur
	plafond afzuigpunt ventilatie
	plafond inblaaspunt ventilatie
	plafond punt bewegingsmelder
	plafond punt noodverlichting
	plafond punt rookmelder

De aangegeven lichtpunten, wandcontactdozen, schakelaars, ventielenmechanische ventilatie e.d. zijn indicatief en kunnen om technische redenen door de installateurs nog aan wijzigingen in aantal en positie onder hevig zijn.

De aangegeven plaats en afmeting van de verschillende installaties, hemelwaterafvoeren en bijbehorende aansluitpunten zijn indicatief.

In de meterkast, technische en/of bergruimte en op de onbenoemde ruimte kunnen leidingen als opbouw worden uitgevoerd.

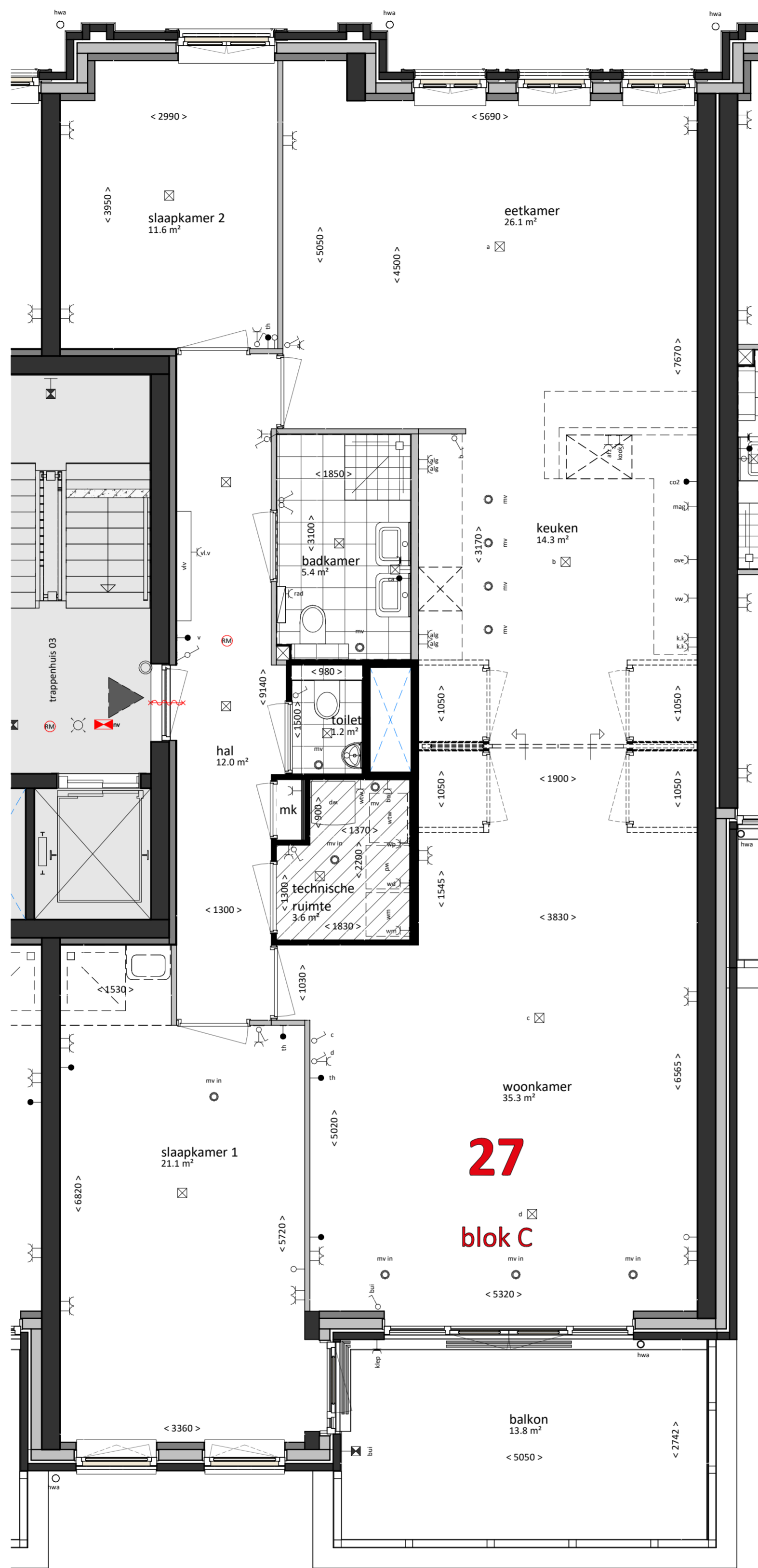
De kleuren van de kozijnen, metselwerk, houtwerk en overig weergegeven elementen worden uitgevoerd conform de kleur- en materiaalstaat als opgenomen in de technische omschrijving.

Maten zijn circa maten.












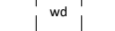


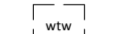


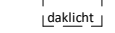



Alle maten zijn aangegeven in millimeters (mm).



































tweede verdieping
Schaal 1:50
bwnr 26



Renvoer bouwkundig

-  schoon metselwerk
-  isolatie
-  gevel kalkzandsteen
-  beton casco
-  dakelement met dakpannen
-  geïsoleerde voorzetwand
-  lichte scheidingwand (vast)
-  lichte scheidingwand (aanpasbaar)
-  wandtegelswerk
-  vloertegelswerk
-  schacht
-  30 minuten WBDBO
-  60 minuten WBDBO
-  zelfsluitende deur dmv. vrijloopdranger
-  opstelplaats wasmachine
-  opstelplaats wasdroger
-  opstelplaats verdeler vloerverwarming
-  opstelplaats warmtepomp
-  opstelplaats warmte terug win installatie
-  technisch gebied, indeling indicatief
-  daklicht

Renvoer installatie

-  enkele schakelaar
-  dubbele schakelaar
-  wissel schakelaar
-  enkele schakelaar + wcd
-  enkele wand contact doos (wcd)
-  dubbele wand contact doos
-  aansluitpunt (bedraad)
-  aansluitpunt (onbedraad)
-  aansluitpunt thermostaat
-  aansluitpunt CO2 sensor
-  aansluitpunt videfoon
-  aansluitpunt centrale aarding
-  enkele wcd tbv. warmtepomp
-  enkele wcd tbv. boiler
-  enkele wcd tbv. vloer verdeler
-  enkele wcd tbv. wasmachine
-  enkele wcd tbv. wasdroger
-  enkele wcd tbv. kooktoestel
-  enkele wcd tbv. afzuigkap
-  enkele wcd tbv. vaatwasser
-  enkele wcd tbv. oven
-  enkele wcd tbv. magnetron
-  enkele wcd tbv. koelkast
-  enkele wcd tbv. algemeen
-  enkele wcd tbv. elektrische radiator
-  plafond aansluitpunt verlichting
-  wand aansluitpunt verlichting
-  wand aansluitpunt verlichting incl. armatuur
-  plafond afzuigpunt ventilatie
-  plafond inblaaspunt ventilatie
-  plafond punt bewegingsmelder
-  plafond punt noodverlichting
-  plafond punt rookmelder

De aangegeven lichtpunten, wandcontactdozen, schakelaars, ventielenmechanische ventilatie e.d. zijn indicatief en kunnen om technische redenen door de installateurs nog aan wijzigingen in aantal en positie onder hevig zijn.

De aangegeven plaats en afmeting van de verschillende installaties, hemelwaterafvoeren en bijbehorende aansluitpunten zijn indicatief.

In de meterkast, technische en/of bergruimte en op de onbenoemde ruimte kunnen leidingen als opbouw worden uitgevoerd.

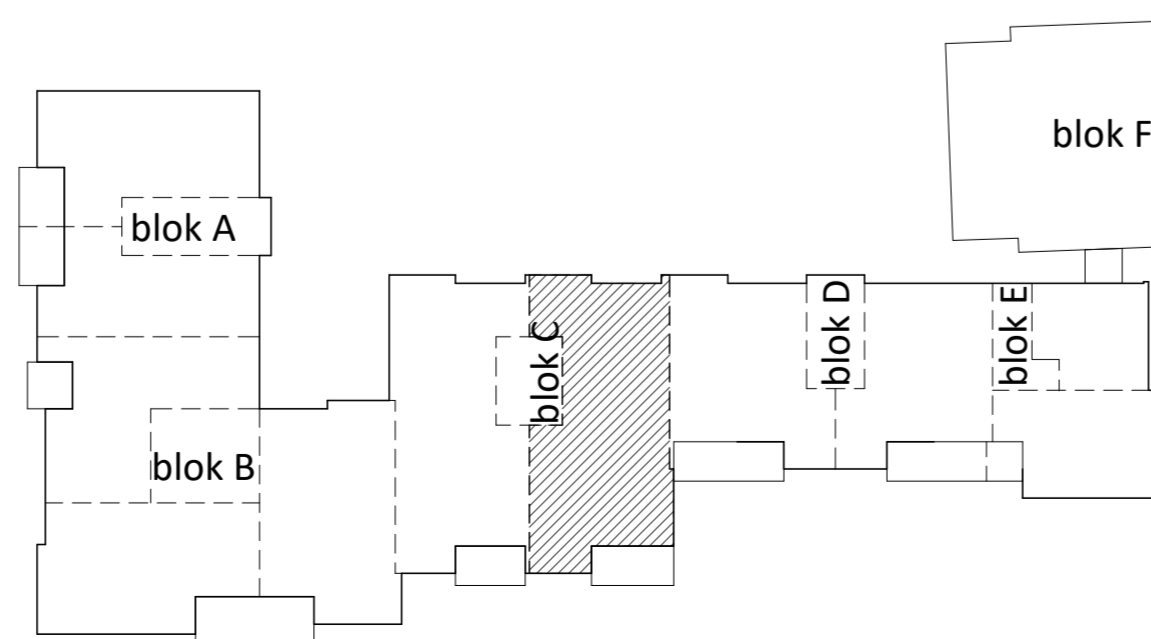
De kleuren van de kozijnen, metselwerk, houtwerk en overig weergegeven elementen worden uitgevoerd conform de kleur- en materiaalstaat als opgenomen in de technische omschrijving.

Maten zijn circa maten.

Alle maten zijn aangegeven in millimeters (mm).



tweede verdieping
Schaal 1:50
bwnr 27



Renvoer bouwkundig

	schoon metselwerk
	isolatie
	gevel kalkzandsteen
	beton casco
	dakelement met dakpannen
	geïsoleerde voorzetwand
	lichte scheidingswand (aanpasbaar)
	wandtegelwerk
	vloertegelwerk
	schacht
	30 minuten WBDBO
	60 minuten WBDBO
	zelfsluitende deur dmv. vrijloopdranger
	opstelplaats wasmachine
	opstelplaats wasdroger
	opstelplaats verdeler vloerverwarming
	opstelplaats warmtepomp
	opstelplaats warmte terug win installatie
	technisch gebied, indeling indicatief
	daklicht

Renvoer installatie

	enkele schakelaar
	dubbele schakelaar
	wissel schakelaar
	enkele schakelaar + wcd
	enkele wand contact doos (wcd)
	dubbele wand contact doos
	aansluitpunt (bedraad)
	aansluitpunt (onbedraad)
	aansluitpunt thermostaat
	aansluitpunt CO2 sensor
	aansluitpunt videfoon
	aansluitpunt centrale aarding
	enkele wcd tbv. warmtepomp
	enkele wcd tbv. warmte terug win installatie
	enkele wcd tbv. boiler
	enkele wcd tbv. vloer verdeler
	enkele wcd tbv. wasmachine
	enkele wcd tbv. wasdroger
	enkele wcd tbv. kooktoestel
	enkele wcd tbv. afzuigkap
	enkele wcd tbv. vaatwasser
	enkele wcd tbv. oven
	enkele wcd tbv. magnetron
	enkele wcd tbv. koelkast
	enkele wcd tbv. algemeen
	enkele wcd tbv. elektrische radiator
	plafond aansluitpunt verlichting
	wand aansluitpunt verlichting
	wand aansluitpunt verlichting incl. armatuur
	plafond afzuigpunt ventilatie
	plafond inblaaspunt ventilatie
	plafond punt bewegingsmelder
	plafond punt noodverlichting
	plafond punt rookmelder

De aangegeven lichtpunten, wandcontactdozen, schakelaars, ventielenmechanische ventilatie e.d. zijn indicatief en kunnen om technische redenen door de installateurs nog aan wijzigingen in aantal en positie onder hevig zijn.

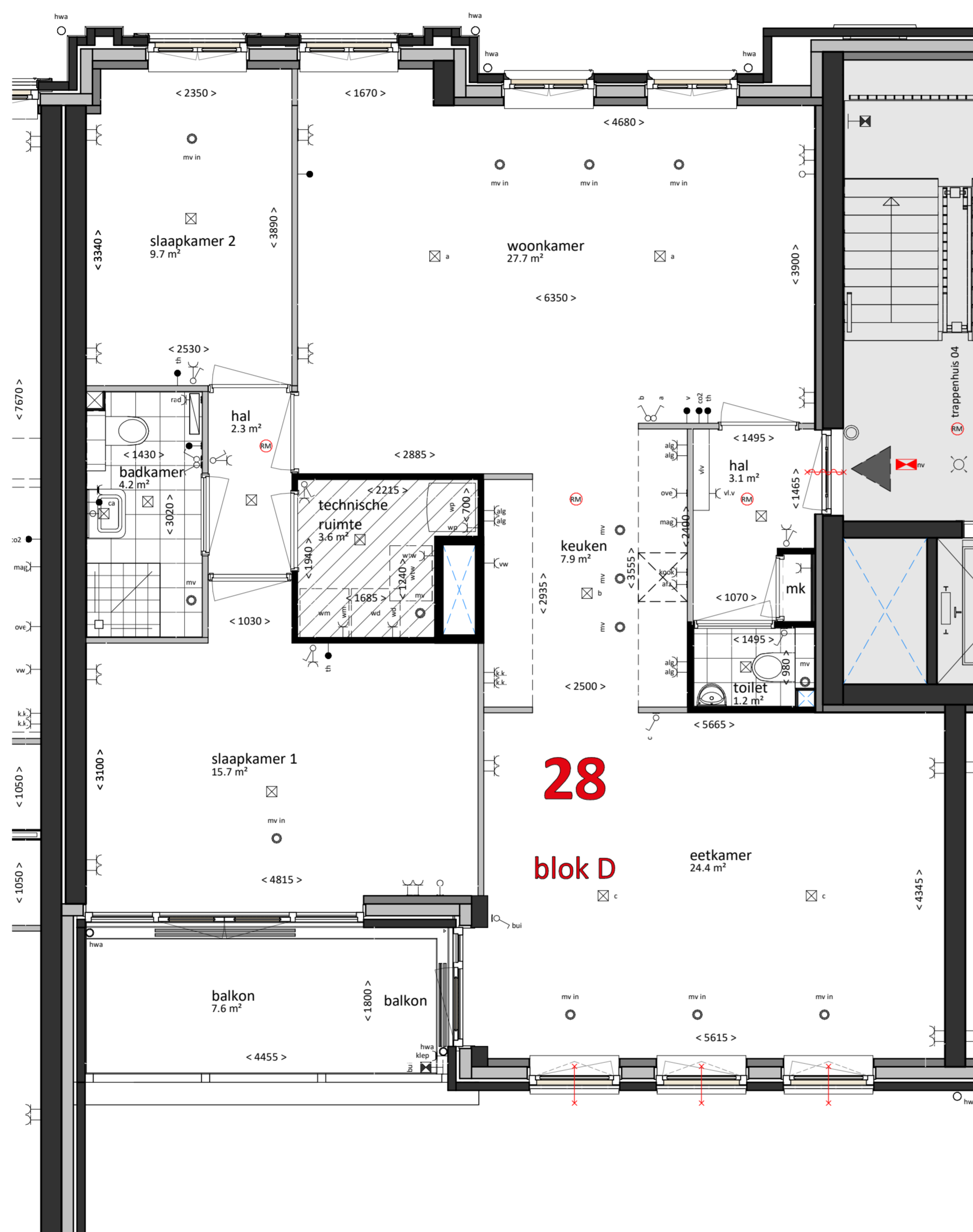
De aangegeven plaats en afmeting van de verschillende installaties, hemelwaterafvoeren en bijbehorende aansluitpunten zijn indicatief.

In de meterkast, technische en/of bergruimte en op de onbenoemde ruimte kunnen leidingen als opbouw worden uitgevoerd.

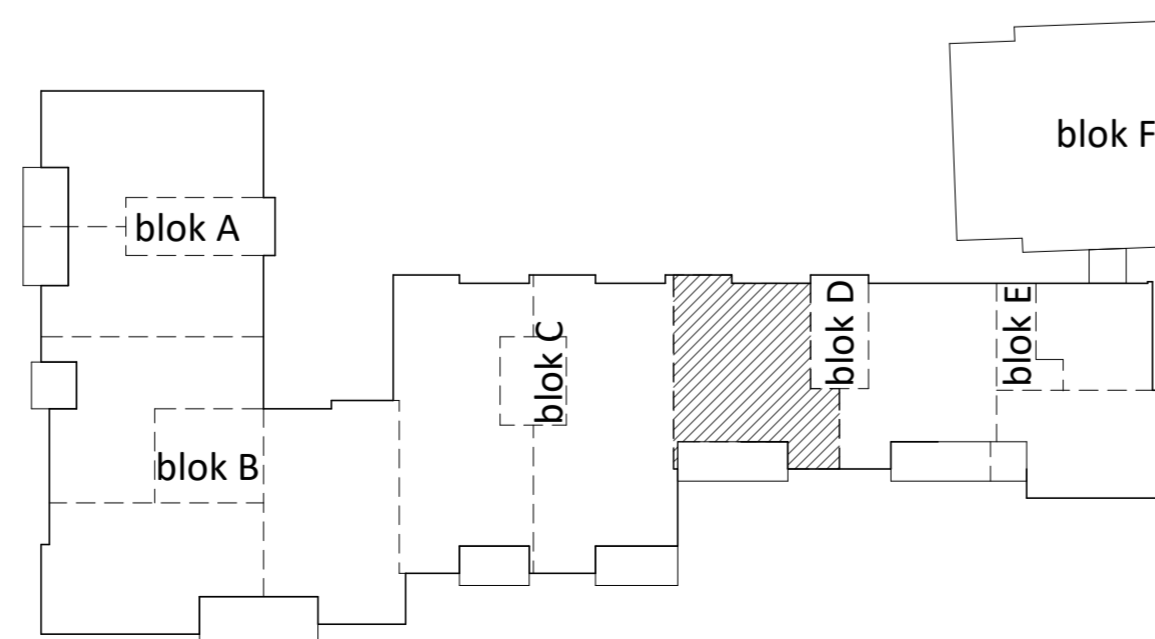
De kleuren van de kozijnen, metselwerk, houtwerk en overig weergegeven elementen worden uitgevoerd conform de kleur- en materiaalstaat als opgenomen in de technische omschrijving.

Maten zijn circa maten.

Alle maten zijn aangegeven in millimeters (mm).



tweede verdieping
Schaal 1:50
bwnr 28



Renvooi bouwkundig

	schoon metselwerk
	isolatie
	gevel kalkzandsteen
	beton casco
	dakelement met dakpannen
	geïsoleerde voorzetwand
	lichte scheidingwand (vast)
	lichte scheidingwand (aanpasbaar)
	wandtegelwerk
	vloertegelwerk
	schacht
	30 minuten WBDBO
	60 minuten WBDBO
	zelfsluitende deur dmv. vrijloopdranger
	opstelplaats wasmachine
	opstelplaats wasdroger
	opstelplaats verdeler vloerverwarming
	opstelplaats warmtepomp
	opstelplaats warmte terug win installatie
	technisch gebied, indeling indicatief
	daklicht

Renvooi installatie

	enkele schakelaar
	dubbele schakelaar
	wissel schakelaar
	enkele schakelaar + wcd
	enkele wcd spatwaterdicht
	dubbele wcd spatwaterdicht
	aansluitpunt (bedraad)
	aansluitpunt (onbedraad)
	aansluitpunt thermostaat
	aansluitpunt CO2 sensor
	aansluitpunt videfoon
	aansluitpunt centrale aarding
	enkele wcd tbv. warmtepomp
	enkele wcd tbv. warmte terug win installatie
	enkele wcd tbv. boiler
	enkele wcd tbv. vloer verdeler
	enkele wcd tbv. wasmachine
	enkele wcd tbv. wasdroger
	enkele wcd tbv. kooktoestel
	enkele wcd tbv. afzuigkap
	enkele wcd tbv. vaatwasser
	enkele wcd tbv. oven
	enkele wcd tbv. magnetron
	enkele wcd tbv. koelkast
	enkele wcd tbv. algemeen
	enkele wcd tbv. elektrische radiator
	plafond aansluitpunt verlichting
	wand aansluitpunt verlichting incl. armatuur
	plafond afzuigpunt ventilatie
	plafond inblaaspunt ventilatie
	plafond punt bewegingsmelder
	plafond punt noodverlichting
	plafond punt rookmelder

De aangegeven lichtpunten, wandcontactdozen, schakelaars, ventielenmechanische ventilatie e.d. zijn indicatief en kunnen om technische redenen door de installateurs nog aan wijzigingen in aantal en positie onder hevig zijn.

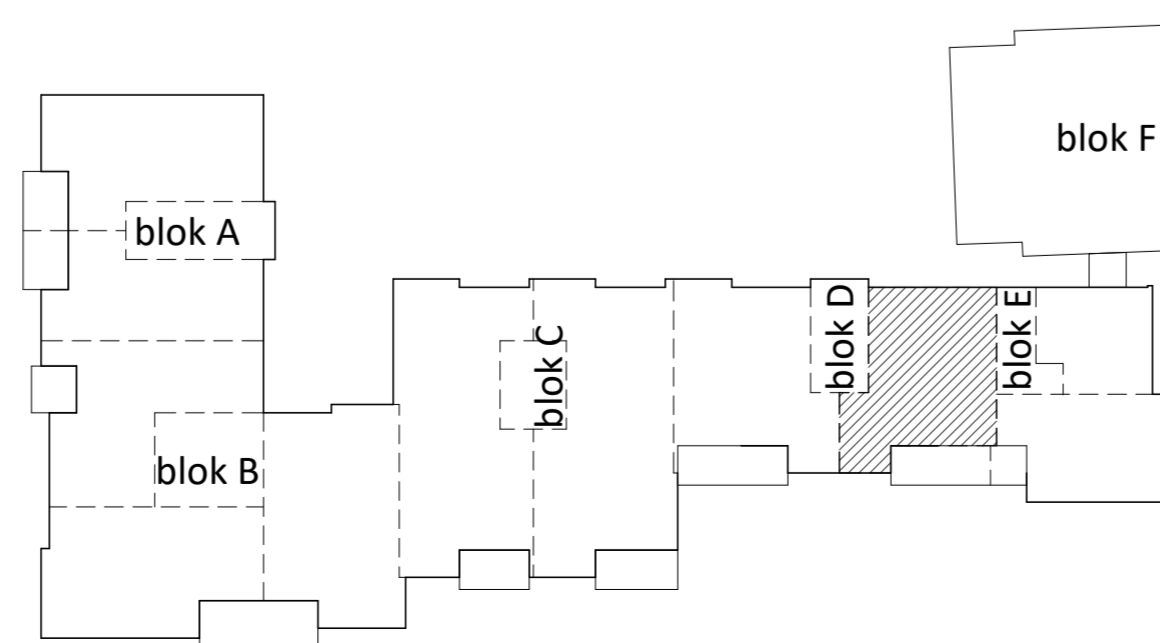
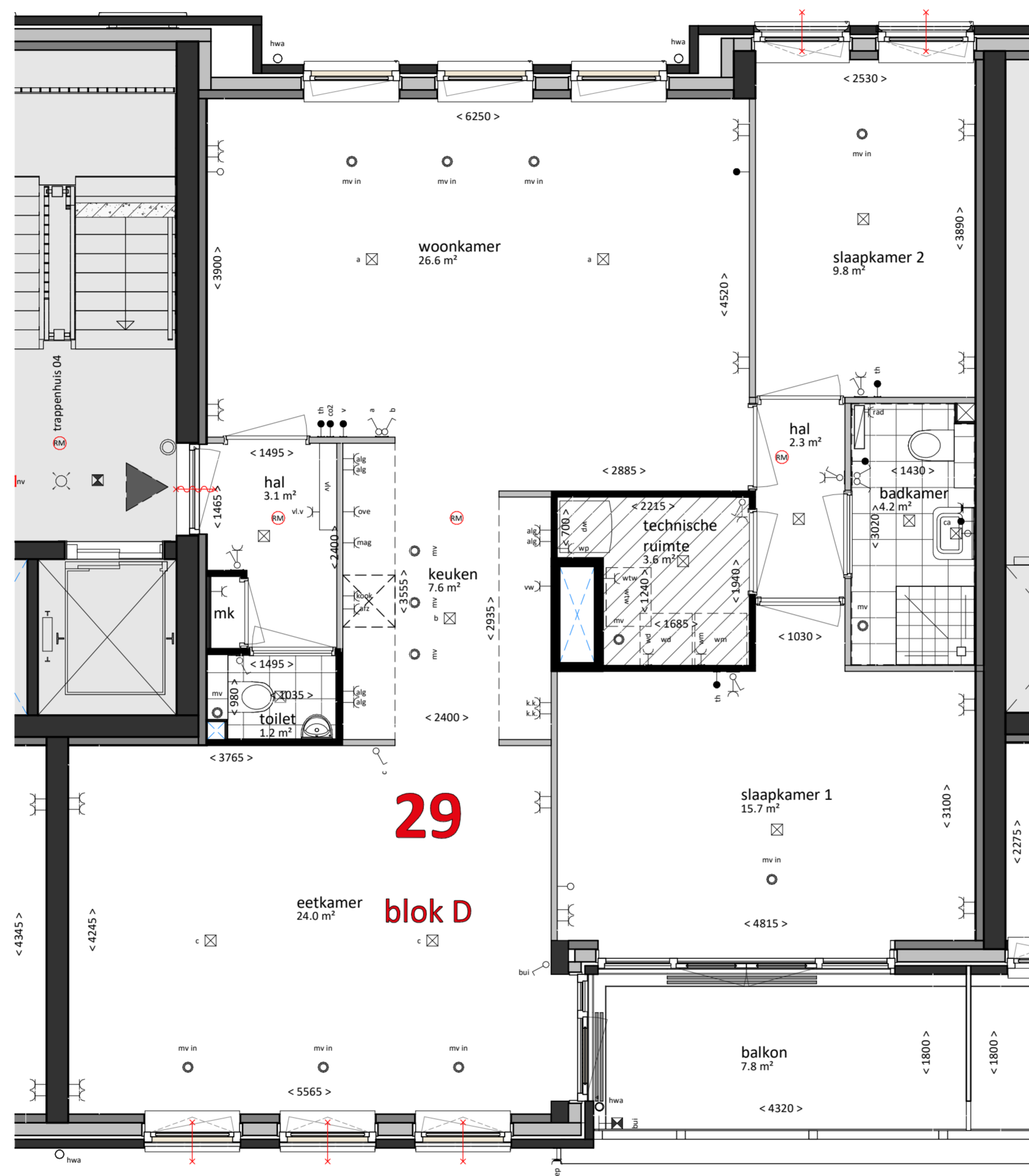
De aangegeven plaats en afmeting van de verschillende installaties, hemelwaterafvoeren en bijbehorende aansluitpunten zijn indicatief.

In de meterkast, technische en/of bergruimte en op de onbenoemde ruimte kunnen leidingen als opbouw worden uitgevoerd.

De kleuren van de kozijnen, metselwerk, houtwerk en overig weergegeven elementen worden uitgevoerd conform de kleur- en materiaalstaat als opgenomen in de technische omschrijving.

Maten zijn circa maten.

Alle maten zijn aangegeven in millimeters (mm).



tweede verdieping
Schaal 1:50
bwnr 29

VAN MIERLO
BOUW & ONTWIKKELING

project
Gravin Machteld
's-Gravenzande
onderdeel
Bouwnummer 29

datum 07-04-2022

getekend schaal formaat
FORMHET 1:50 A1 vierkant

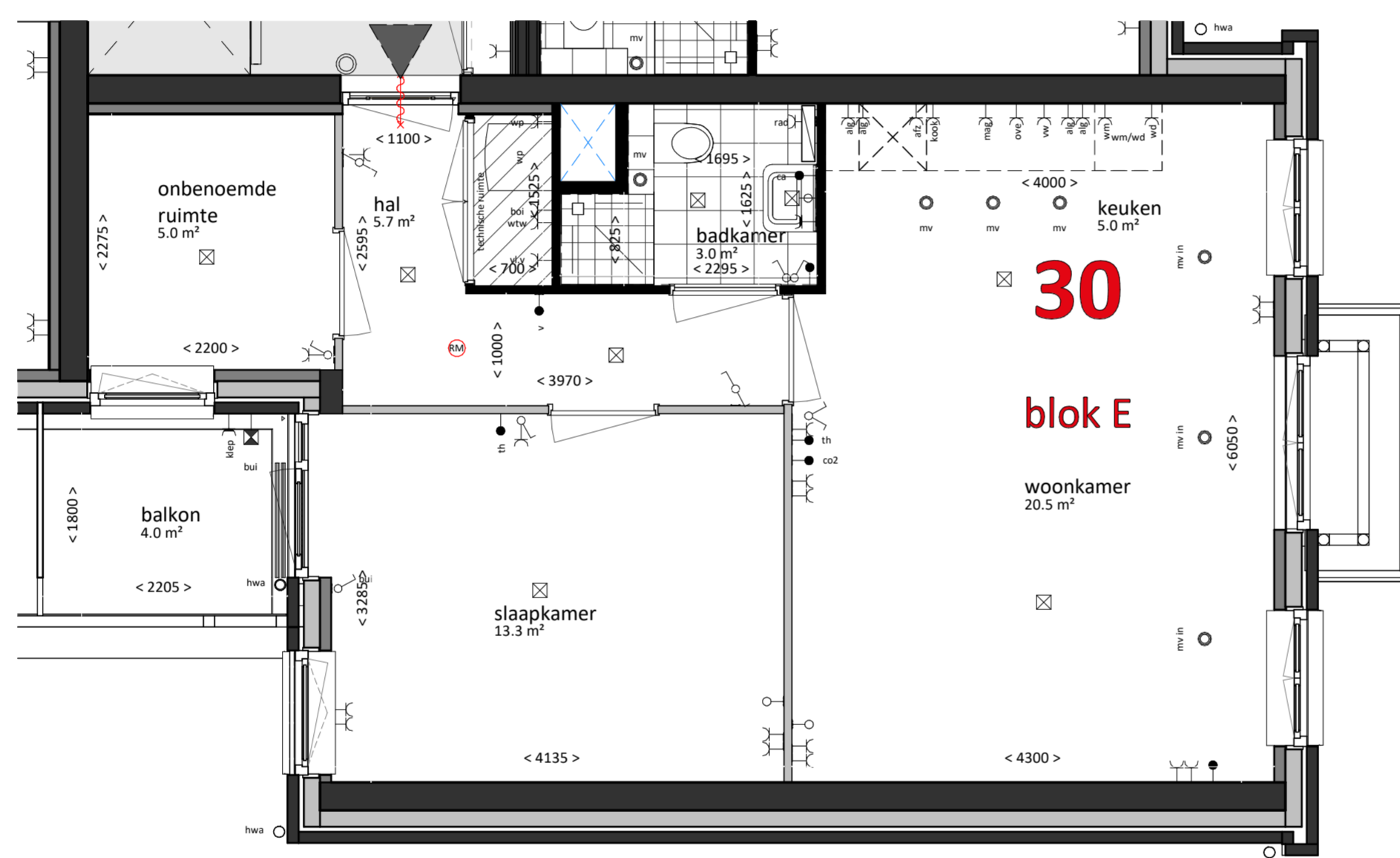
projectnummer
P19277
bladnummer
VK-15_29

Renvoer bouwkundig

	schoon metselwerk
	isolatie
	gevel kalkzandsteen
	beton casco
	dakelement met dakpannen
	geïsoleerde voorzetwand
	lichte scheidingswand (vast)
	lichte scheidingswand (aanpasbaar)
	wandtegelwerk
	vloertegelwerk
	schacht
	30 minuten WBDBO
	60 minuten WBDBO
	zelfsluitende deur dmv. vrijloopdranger
	opstelplaats wasmachine
	opstelplaats wasdroger
	opstelplaats verdeler vloerverwarming
	opstelplaats warmtepomp
	opstelplaats warmte terug win installatie
	technisch gebied, indeling indicatief
	daklicht

Renvoer installatie

	enkele schakelaar
	dubbele schakelaar
	wissel schakelaar
	enkele schakelaar + wcd
	enkele wcd spatwaterdicht
	dubbele wcd spatwaterdicht
	aansluitpunt (bedraad)
	aansluitpunt (onbedraad)
	aansluitpunt thermostaat
	aansluitpunt CO2 sensor
	aansluitpunt videofoon
	aansluitpunt centrale aarding
	enkele wcd tv. warmtepomp
	enkele wcd tv. warmte terug win installatie
	enkele wcd tv. boiler
	enkele wcd tv. vloer verdeler
	enkele wcd tv. wasmachine
	enkele wcd tv. wasdroger
	enkele wcd tv. kooktoestel
	enkele wcd tv. afzuigkap
	enkele wcd tv. vaatwasser
	enkele wcd tv. oven
	enkele wcd tv. magnetron
	enkele wcd tv. koelkast
	enkele wcd tv. algemeen
	enkele wcd tv. elektrische radiator
	plafond aansluitpunt verlichting
	wand aansluitpunt verlichting
	wand aansluitpunt verlichting incl. armatuur
	plafond afzuigpunt ventilatie
	plafond inblaaspunt ventilatie
	plafond punt bewegingsmelder
	plafond punt noodverlichting
	plafond punt rookmelder



De aangegeven lichtpunten, wandcontactdozen, schakelaars, ventielenmechanische ventilatie e.d. zijn indicatief en kunnen om technische redenen door de installateurs nog aan wijzigingen in aantal en positie onder hevig zijn.

De aangegeven plaats en afmeting van de verschillende installaties, hemelwaterafvoeren en bijbehorende aansluitpunten zijn indicatief.

In de meterkast, technische en/of bergruimte en op de onbenoemde ruimte kunnen leidingen als opbouw worden uitgevoerd.

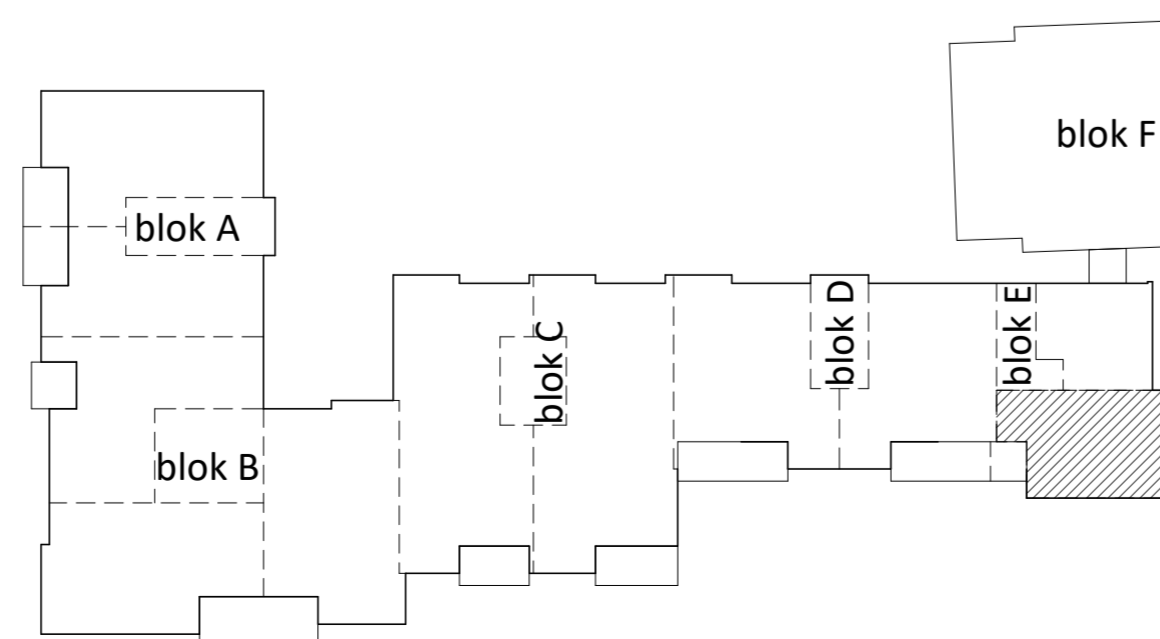
De kleuren van de kozijnen, metselwerk, houtwerk en overig weergegeven elementen worden uitgevoerd conform de kleur- en materiaalstaat als opgenomen in de technische omschrijving.

Maten zijn circa maten.

Alle maten zijn aangegeven in millimeters (mm).



tweede verdieping
Schaal 1:50
bwnr 30



Renvooi bouwkundig

	schoon metselwerk
	isolatie
	gevel kalkzandsteen
	beton casco
	dakelement met dakpannen
	geïsoleerde voorzetwand
	lichte scheidingswand (vast)
	lichte scheidingswand (aanpasbaar)
	wandtegelwerk
	vloertegelwerk
	schacht
	30 minuten WBDBO
	60 minuten WBDBO
	zelfsluitende deur dmv. vrijloopdranger
	opstelplaats wasmachine
	opstelplaats wasdroger
	opstelplaats verdeler vloerverwarming
	opstelplaats warmtepomp
	opstelplaats warmte terug win installatie
	technisch gebied, indeling indicatief
	daklicht

Renvooi installatie

	enkele schakelaar
	dubbele schakelaar
	wissel schakelaar
	enkele schakelaar + wcd
	enkele wand contact doos (wcd)
	dubbele wand contact doos
	aansluitpunt (bedraad)
	aansluitpunt (onbedraad)
	aansluitpunt thermostaat
	aansluitpunt CO2 sensor
	aansluitpunt videofoon
	aansluitpunt centrale aarding
	enkele wcd tbv. warmtepomp
	enkele wcd tbv. warmte terug win installatie
	enkele wcd tbv. boiler
	enkele wcd tbv. vloer verdeler
	enkele wcd tbv. wasmachine
	enkele wcd tbv. wasdroger
	enkele wcd tbv. kooktoestel
	enkele wcd tbv. afzuigkap
	enkele wcd tbv. vaatwasser
	enkele wcd tbv. oven
	enkele wcd tbv. magnetron
	enkele wcd tbv. koelkast
	enkele wcd tbv. algemeen
	enkele wcd tbv. elektrische radiator
	plafond aansluitpunt verlichting
	wand aansluitpunt verlichting
	wand aansluitpunt verlichting incl. armatuur
	plafond afzuigpunt ventilatie
	plafond inblaaspunt ventilatie
	plafond punt bewegingsmelder
	plafond punt noodverlichting
	plafond punt rookmelder

De aangegeven lichtpunten, wandcontactdozen, schakelaars, ventielenmechanische ventilatie e.d. zijn indicatief en kunnen om technische redenen door de installateurs nog aan wijzigingen in aantal en positie onder hevig zijn.

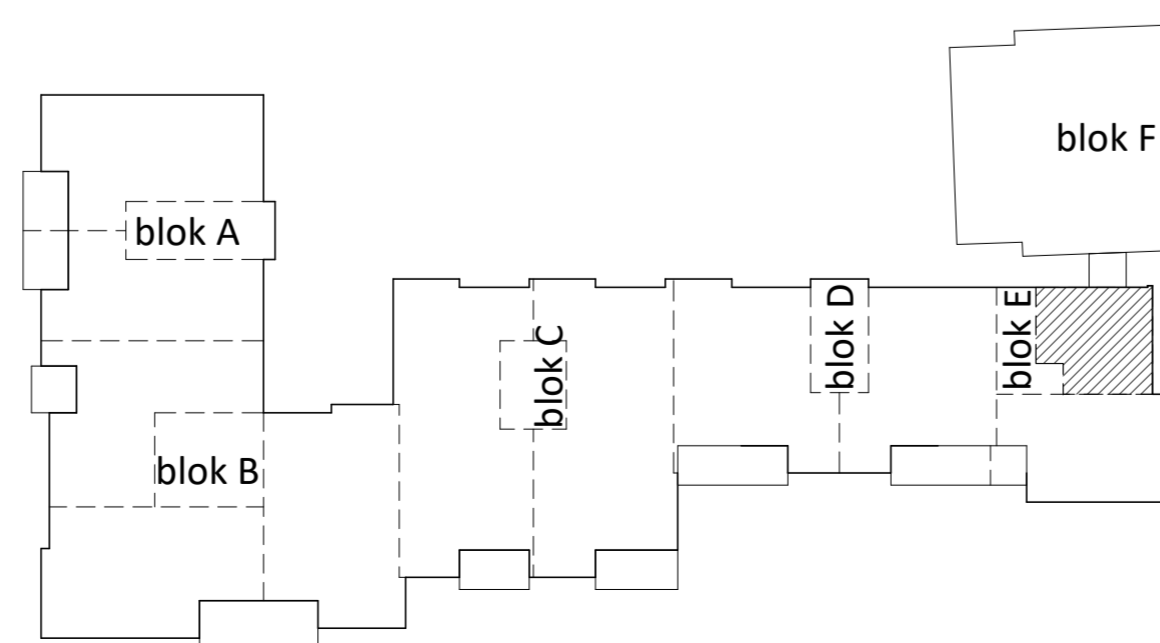
De aangegeven plaats en afmeting van de verschillende installaties, hemelwaterafvoeren en bijbehorende aansluitpunten zijn indicatief.

In de meterkast, technische en/of bergruimte en op de onbenoemde ruimte kunnen leidingen als opbouw worden uitgevoerd.

De kleuren van de kozijnen, metselwerk, houtwerk en overig weergegeven elementen worden uitgevoerd conform de kleur- en materiaalstaat als opgenomen in de technische omschrijving.

Maten zijn circa maten.

Alle maten zijn aangegeven in millimeters (mm).



tweede verdieping
Schaal 1:50
bwnr31

VAN MIERLO
BOUW & ONTWIKKELING

project
Gravin Machteld
's-Gravensande

onderdeel
Bouwnummer 31

datum 07-04-2022

getekend schaal formaat
FORMHET 1:50 A1 vierkant

projectnummer
P19277

bladnummer
VK-15_31

Renvoer bouwkundig

	schoon metselwerk
	isolatie
	gevel kalkzandsteen
	beton casco
	dakelement met dakpannen
	geïsoleerde voorzetwand
	lichte scheidingwand (vast)
	lichte scheidingwand (aanpasbaar)
	wandtegелwerk
	vloertegelwerk
	schacht
	30 minuten WBDBO
	60 minuten WBDBO
	zelfsluitende deur dmv. vrijloopdranger
	opstelplaats wasmachine
	opstelplaats wasdroger
	opstelplaats verdeler vloerverwarming
	opstelplaats warmtepomp
	opstelplaats warmte terug win installatie
	technisch gebied, indeling indicatief
	daklicht

Renvoer installatie

	enkele schakelaar
	dubbele schakelaar
	wissel schakelaar
	enkele schakelaar + wcd
	enkele wand contact doos (wcd)
	dubbele wand contact doos
	aansluitpunt (bedraad)
	aansluitpunt (onbedraad)
	aansluitpunt thermostaat
	aansluitpunt CO2 sensor
	aansluitpunt videofoon
	aansluitpunt centrale aarding
	enkele wcd tbv. warmtepomp
	enkele wcd tbv. warmte terug win installatie
	enkele wcd tbv. boiler
	enkele wcd tbv. vloer verdeler
	enkele wcd tbv. wasmachine
	enkele wcd tbv. wasdroger
	enkele wcd tbv. kooktoestel
	enkele wcd tbv. afzuigkap
	enkele wcd tbv. vaatwasser
	enkele wcd tbv. oven
	enkele wcd tbv. magnetron
	enkele wcd tbv. koelkast
	enkele wcd tbv. algemeen
	enkele wcd tbv. elektrische radiator
	plafond aansluitpunt verlichting
	wand aansluitpunt verlichting
	wand aansluitpunt verlichting incl. armatuur
	plafond afzuigpunt ventilatie
	plafond inblaaspunt ventilatie
	plafond punt bewegingsmelder
	plafond punt noodverlichting
	plafond punt rookmelder

De aangegeven lichtpunten, wandcontactdozen, schakelaars, ventielenmechanische ventilatie e.d. zijn indicatief en kunnen om technische redenen door de installateurs nog aan wijzigingen in aantal en positie onder hevig zijn.

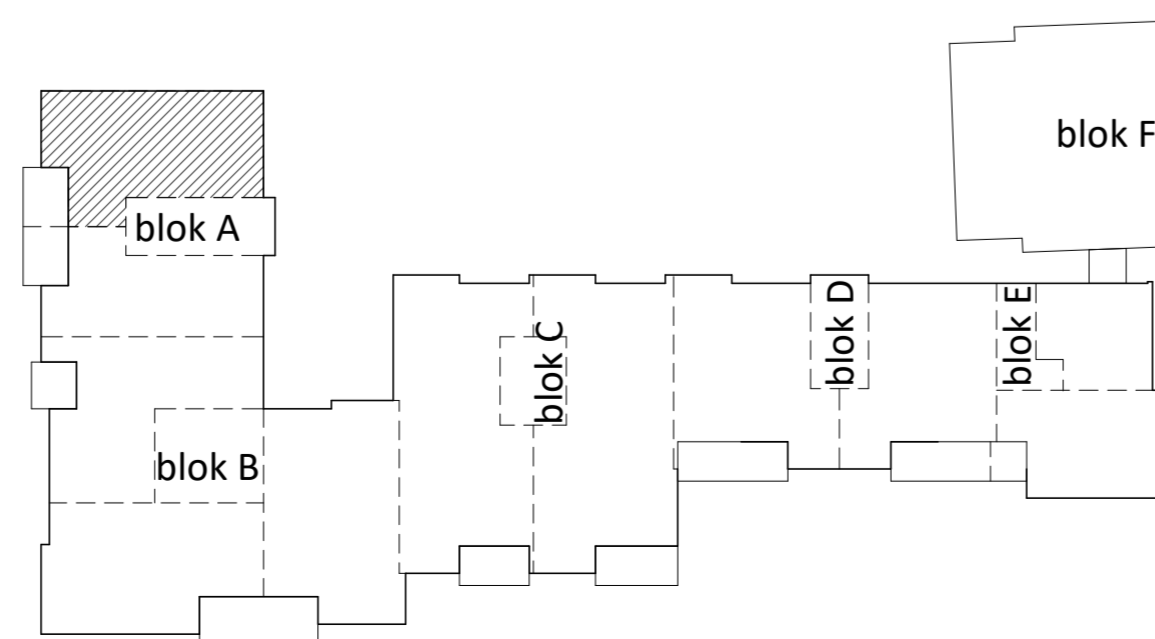
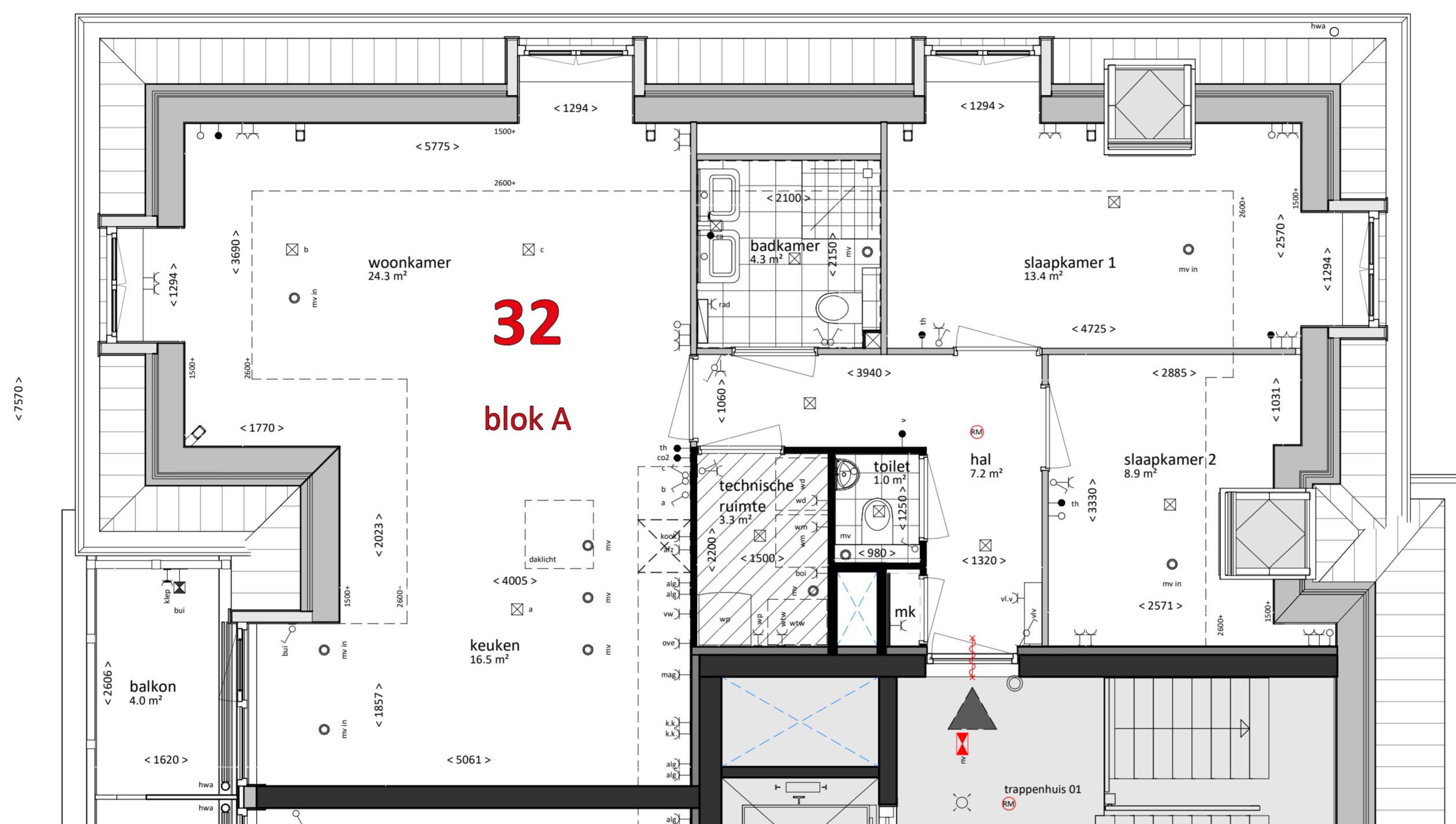
De aangegeven plaats en afmeting van de verschillende installaties, hemelwaterafvoeren en bijbehorende aansluitpunten zijn indicatief.

In de meterkast, technische en/of bergruimte en op de onbenoemde ruimte kunnen leidingen als opbouw worden uitgevoerd.

De kleuren van de kozijnen, metselwerk, houtwerk en overig weergegeven elementen worden uitgevoerd conform de kleur- en materiaalstaat als opgenomen in de technische omschrijving.

Maten zijn circa maten.

Alle maten zijn aangegeven in millimeters (mm).



derde verdieping
Schaal 1:50
bwnr 32

VAN MIERLO
BOUW & ONTWIKKELING

project
Gravin Machteld
's-Gravensande

onderdeel
Bouwnummer 32

datum 07-04-2022

getekend schaal formaat
FORMHET 1:50 A1 vierkant

projectnummer
P19277

bladnummer
VK-15_32

Renvooi bouwkundig

	schoon metselwerk
	isolatie
	gevel kalkzandsteen
	beton casco
	dakelement met dakpannen
	geïsoleerde voorzetwand
	lichte scheidingswand (vast)
	lichte scheidingswand (aanpasbaar)
	wandtegelwerk
	vloertegelwerk
	schacht
	30 minuten WBDBO
	60 minuten WBDBO
	zelfsluitende deur dmv. vrijloopdranger
	opstelplaats wasmachine
	opstelplaats wasdroger
	opstelplaats verdeler vloerverwarming
	opstelplaats warmtepomp
	opstelplaats warmte terug win installatie
	technisch gebied, indeling indicatief
	daklicht

Renvooi installatie

	enkele schakelaar
	dubbele schakelaar
	wissel schakelaar
	enkele schakelaar + wcd
	enkele wand contact doos (wcd)
	dubbele wand contact doos
	aansluitpunt (bedraad)
	aansluitpunt (onbedraad)
	aansluitpunt thermostaat
	aansluitpunt CO2 sensor
	aansluitpunt videfoon
	aansluitpunt centrale aarding
	enkele wcd tv. warmtepomp
	enkele wcd tv. warmte terug win installatie
	enkele wcd tv. boiler
	enkele wcd tv. vloer verdeler
	enkele wcd tv. wasmachine
	enkele wcd tv. wasdroger
	enkele wcd tv. kooktoestel
	enkele wcd tv. afzuigkap
	enkele wcd tv. vaatwasser
	enkele wcd tv. oven
	enkele wcd tv. magnetron
	enkele wcd tv. koelkast
	enkele wcd tv. algemeen
	enkele wcd tv. elektrische radiator
	plafond aansluitpunt verlichting
	wand aansluitpunt verlichting
	wand aansluitpunt verlichting incl. armatuur
	plafond afzuigpunt ventilatie
	plafond inblaaspunt ventilatie
	plafond punt bewegingsmelder
	plafond punt noodverlichting
	plafond punt rookmelder

De aangegeven lichtpunten, wandcontactdozen, schakelaars, ventielenmechanische ventilatie e.d. zijn indicatief en kunnen om technische redenen door de installateurs nog aan wijzigingen in aantal en positie onder hevig zijn.

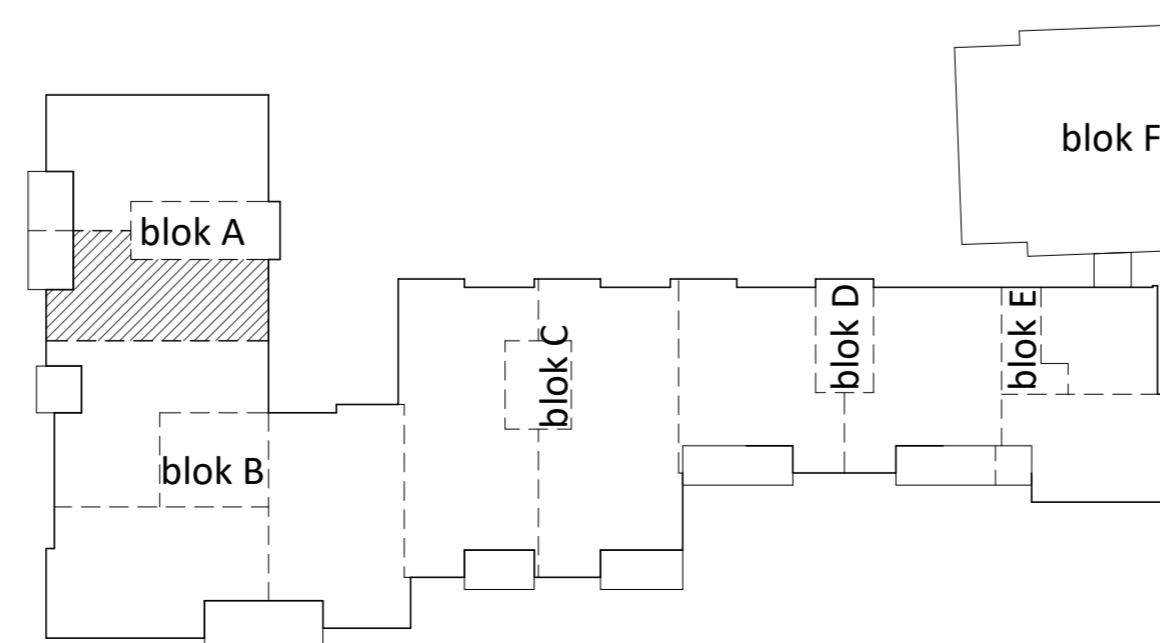
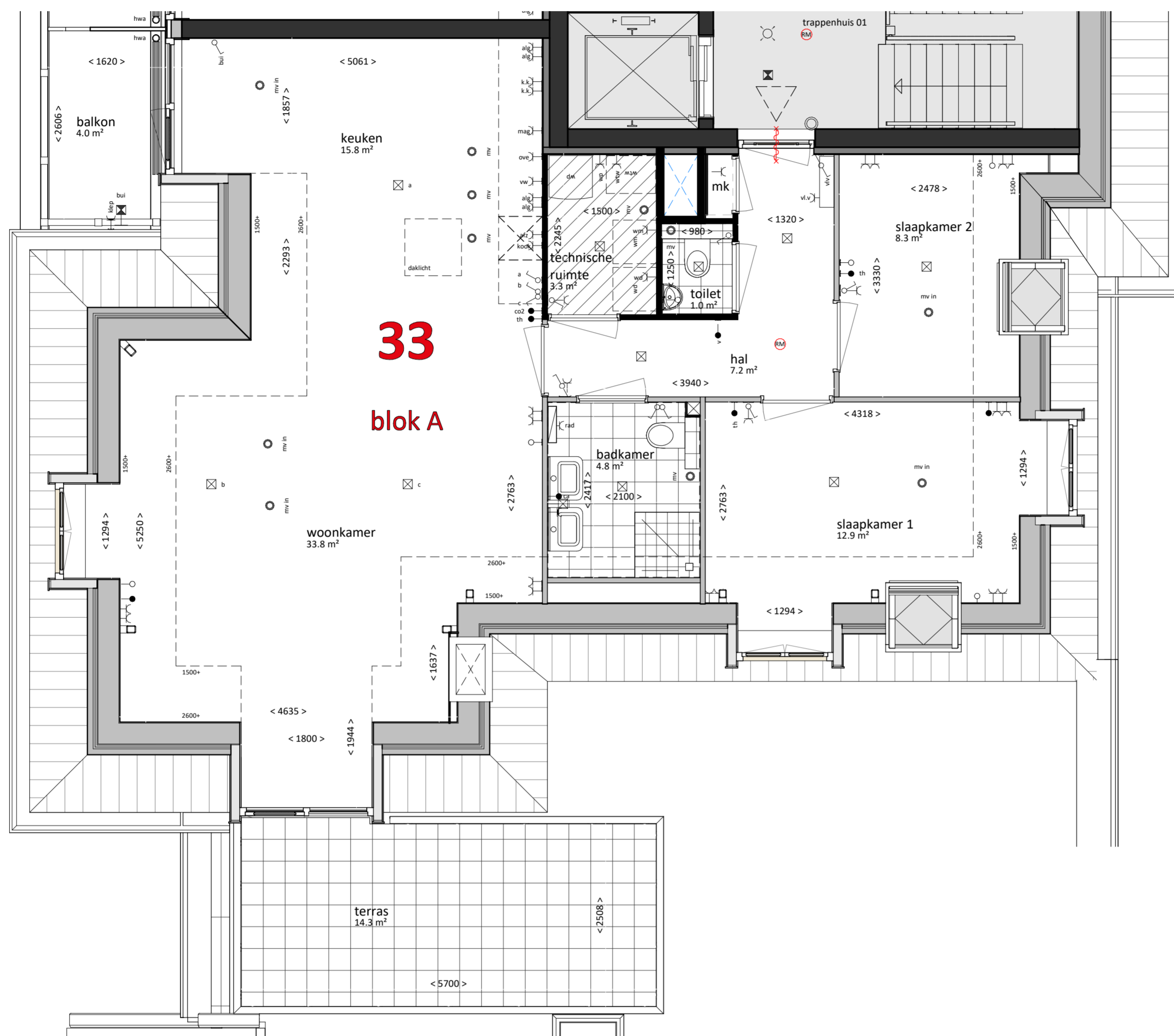
De aangegeven plaats en afmeting van de verschillende installaties, hemelwaterafvoeren en bijbehorende aansluitpunten zijn indicatief.

In de meterkast, technische en/of bergruimte en op de onbenoemde ruimte kunnen leidingen als opbouw worden uitgevoerd.

De kleuren van de kozijnen, metselwerk, houtwerk en overig weergegeven elementen worden uitgevoerd conform de kleur- en materiaalstaat als opgenomen in de technische omschrijving.

Maten zijn circa maten.

Alle maten zijn aangegeven in millimeters (mm).



derde verdieping
Schaal 1:50
bwnr 33

VAN MIERLO
BOUW & ONTWIKKELING

project
Gravin Machteld
's-Gravensande

onderdeel
Bouwnummer 33

datum 07-04-2022

getekend schaal formaat
FORMHET 1:50 A1 vierkant

projectnummer
P19277

bladnummer
VK-15_33

Renvoer bouwkundig

	schoon metselwerk
	isolatie
	gevel kalkzandsteen
	beton casco
	dakelement met dakpannen
	geïsoleerde voorzetwand
	lichte scheidingswand (vast)
	lichte scheidingswand (aanpasbaar)
	wandtegelwerk
	vloertegelwerk
	schacht
	30 minuten WBDBO
	60 minuten WBDBO
	zelfsluitende deur dmv. vrijloopdranger
	opstelplaats wasmachine
	opstelplaats wasdroger
	opstelplaats verdeler vloerverwarming
	opstelplaats warmtepomp
	opstelplaats warmte terug win installatie
	technisch gebied, indeling indicatief
	daklicht

Renvoer installatie

	enkele schakelaar
	dubbele schakelaar
	wissel schakelaar
	enkele schakelaar + wcd
	enkele wand contact doos (wcd)
	dubbele wand contact doos
	aansluitpunt (bedraad)
	aansluitpunt (onbedraad)
	aansluitpunt thermostaat
	aansluitpunt CO2 sensor
	aansluitpunt videfoon
	aansluitpunt centrale aarding
	enkele wcd tbv. warmtepomp
	enkele wcd tbv. warmte terug win installatie
	enkele wcd tbv. boiler
	enkele wcd tbv. vloer verdeler
	enkele wcd tbv. wasmachine
	enkele wcd tbv. wasdroger
	enkele wcd tbv. kooktoestel
	enkele wcd tbv. afzuigkap
	enkele wcd tbv. vaatwasser
	enkele wcd tbv. oven
	enkele wcd tbv. magnetron
	enkele wcd tbv. koelkast
	enkele wcd tbv. algemeen
	enkele wcd tbv. elektrische radiator
	plafond aansluitpunt verlichting
	wand aansluitpunt verlichting
	wand aansluitpunt verlichting incl. armatuur
	plafond afzuigpunt ventilatie
	plafond inblaaspunt ventilatie
	plafond punt bewegingsmelder
	plafond punt noodverlichting
	plafond punt rookmelder

De aangegeven lichtpunten, wandcontactdozen, schakelaars, ventielenmechanische ventilatie e.d. zijn indicatief en kunnen om technische redenen door de installateurs nog aan wijzigingen in aantal en positie onder hevig zijn.

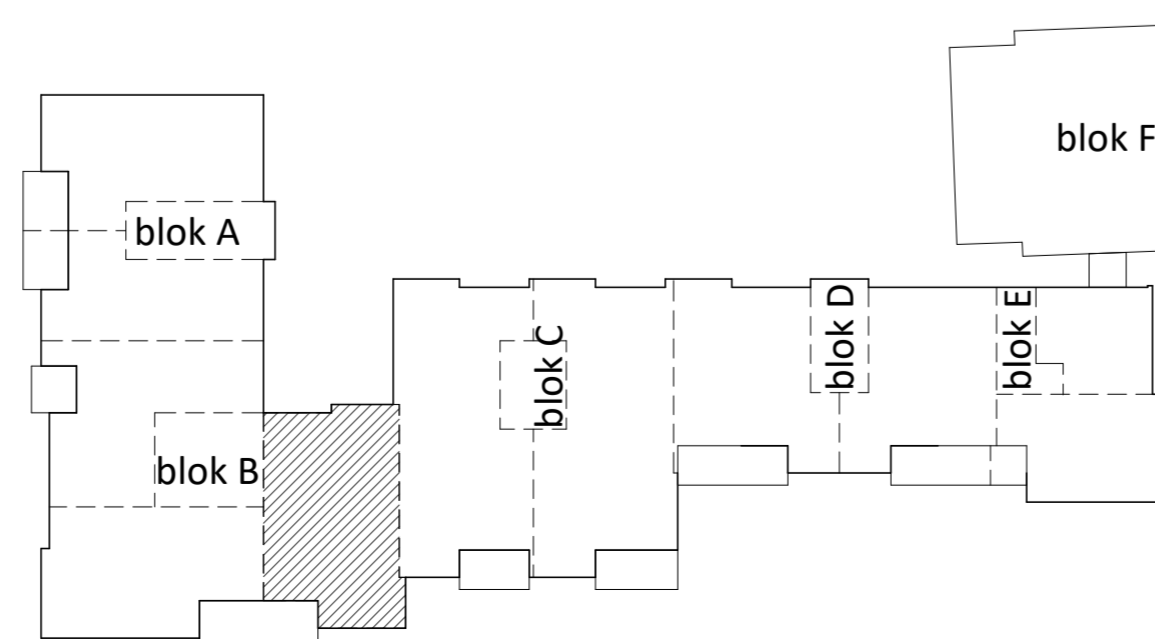
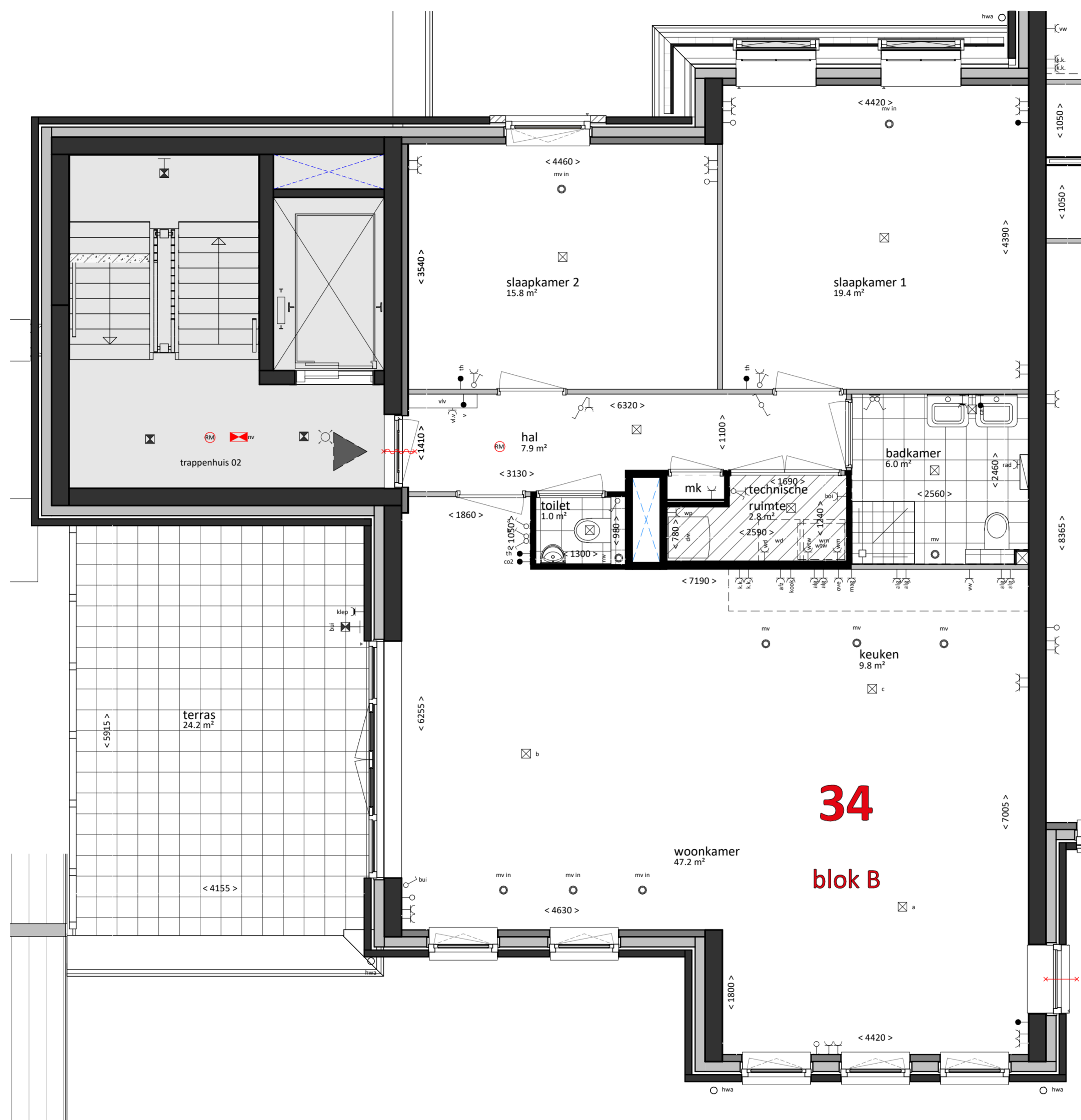
De aangegeven plaats en afmeting van de verschillende installaties, hemelwaterafvoeren en bijbehorende aansluitpunten zijn indicatief.

In de meterkast, technische en/of bergruimte en op de onbenoemde ruimte kunnen leidingen als opbouw worden uitgevoerd.

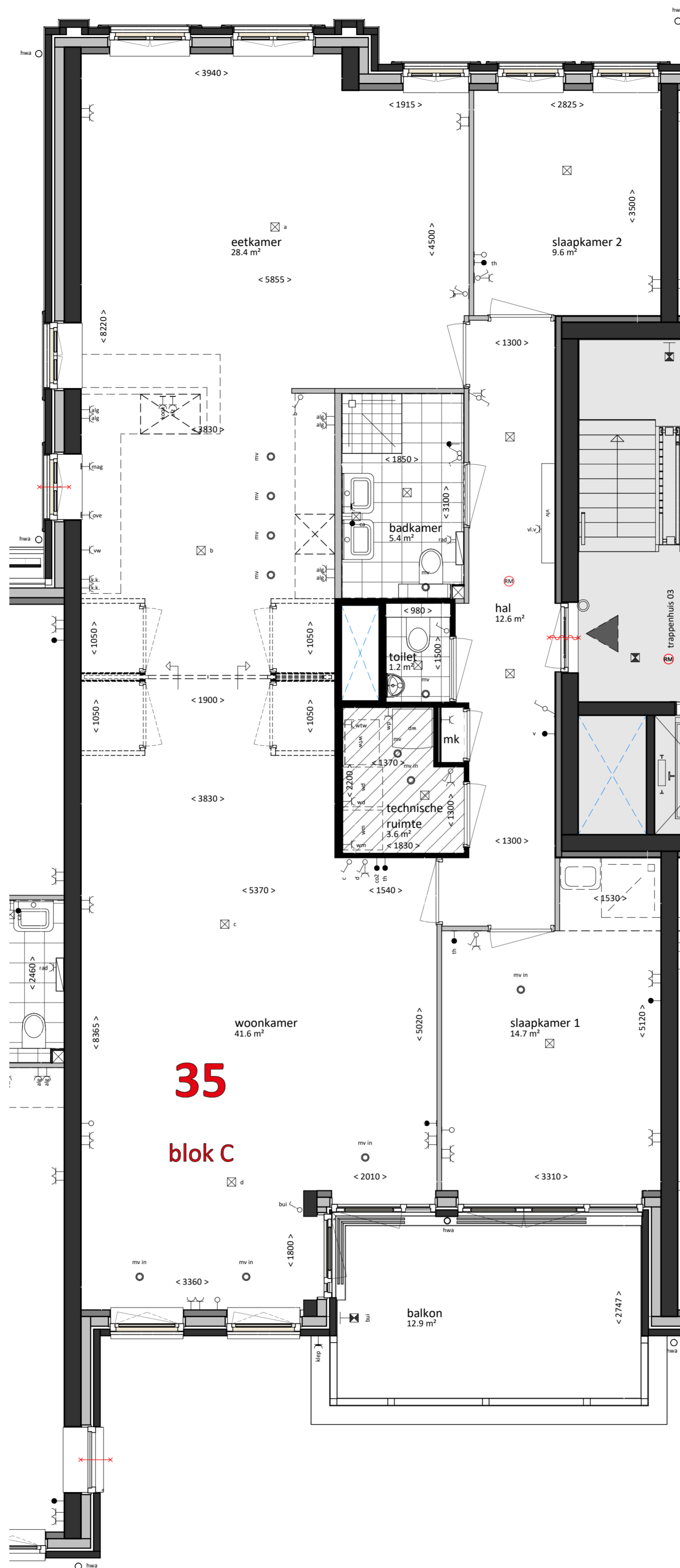
De kleuren van de kozijnen, metselwerk, houtwerk en overig weergegeven elementen worden uitgevoerd conform de kleur- en materiaalstaat als opgenomen in de technische omschrijving.

Maten zijn circa maten.

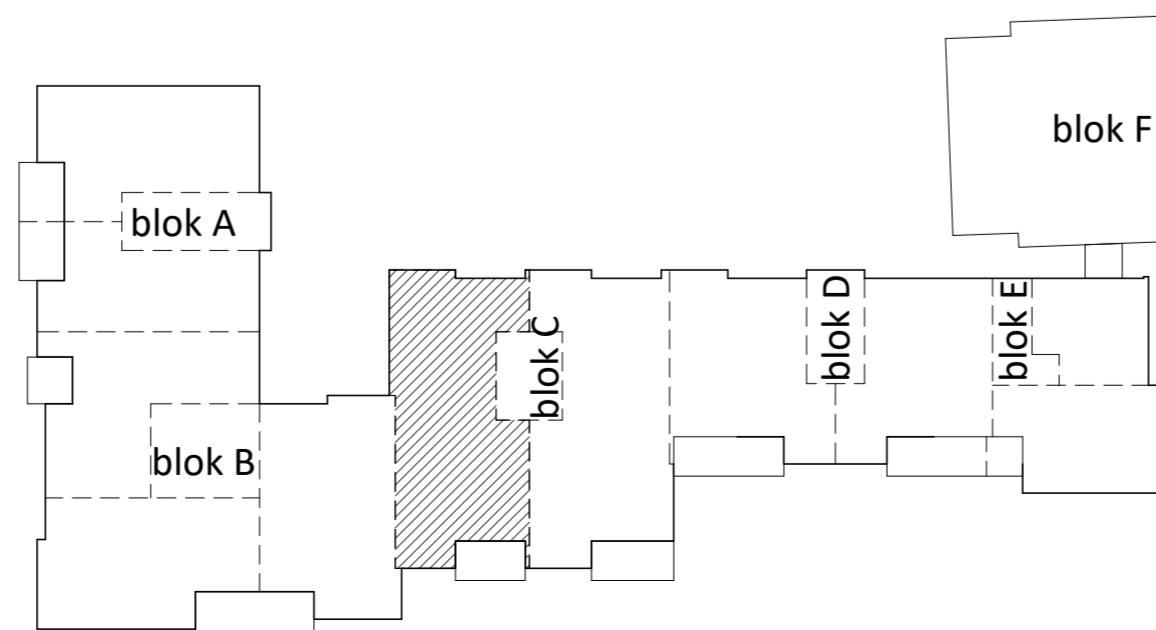
Alle maten zijn aangegeven in millimeters (mm).



derde verdieping
Schaal 1:50
bwnr 34



35
blok C



Renvooi bouwkundig

	schoon metselwerk
	isolatie
	gevel kalkzandsteen
	beton casco
	dakelement met dakpannen
	geïsoleerde voorzetwand
	lichte scheidingwand (vast)
	lichte scheidingwand (aanpasbaar)
	wandtegелwerk
	vloertegelwerk
	schacht
	30 minuten WBDBO
	60 minuten WBDBO
	zelfsluitende deur dmv. vrijloopdranger
	opstelplaats wasmachine
	opstelplaats wasdroger
	opstelplaats verdeler vloerverwarming
	opstelplaats warmtepomp
	opstelplaats warmte terug win installatie
	technisch gebied, indeling indicatief
	daklicht

Renvooi installatie

	enkele schakelaar
	dubbele schakelaar
	wissel schakelaar
	enkele schakelaar + wcd
	enkele wand contact doos (wcd)
	dubbele wand contact doos
	aansluitpunt (bedraad)
	aansluitpunt (onbedraad)
	aansluitpunt thermostaat
	aansluitpunt CO2 sensor
	aansluitpunt videfoon
	aansluitpunt centrale aarding
	enkele wcd tbv. warmtepomp
	enkele wcd tbv. warmte terug win installatie
	enkele wcd tbv. boiler
	enkele wcd tbv. vloer verdeler
	enkele wcd tbv. wasmachine
	enkele wcd tbv. wasdroger
	enkele wcd tbv. kooktoestel
	enkele wcd tbv. afzuigkap
	enkele wcd tbv. vaatwasser
	enkele wcd tbv. oven
	enkele wcd tbv. magnetron
	enkele wcd tbv. koelkast
	enkele wcd tbv. algemeen
	enkele wcd tbv. elektrische radiator
	plafond aansluitpunt verlichting
	wand aansluitpunt verlichting
	wand aansluitpunt verlichting incl. armatuur
	plafond afzuigpunt ventilatie
	plafond inblaaspunt ventilatie
	plafond punt bewegingsmelder
	plafond punt noodverlichting
	plafond punt rookmelder

De aangegeven lichtpunten, wandcontactdozen, schakelaars, ventielenmechanische ventilatie e.d. zijn indicatief en kunnen om technische redenen door de installateurs nog aan wijzigingen in aantal en positie onder hevig zijn.

De aangegeven plaats en afmeting van de verschillende installaties, hemelwaterafvoeren en bijbehorende aansluitpunten zijn indicatief.

In de meterkast, technische en/of bergruimte en op de onbenoemde ruimte kunnen leidingen als opbouw worden uitgevoerd.

De kleuren van de kozijnen, metselwerk, houtwerk en overig weergegeven elementen worden uitgevoerd conform de kleur- en materiaalstaat als opgenomen in de technische omschrijving.

Maten zijn circa maten.

Alle maten zijn aangegeven in millimeters (mm).



derde verdieping
Schaal 1:50
bwnr 35

VAN MIERLO
BOUW & ONTWIKKELING

project
Gravin Machteld
's-Gravensande

onderdeel
Bouwnummer 35

datum 07-04-2022

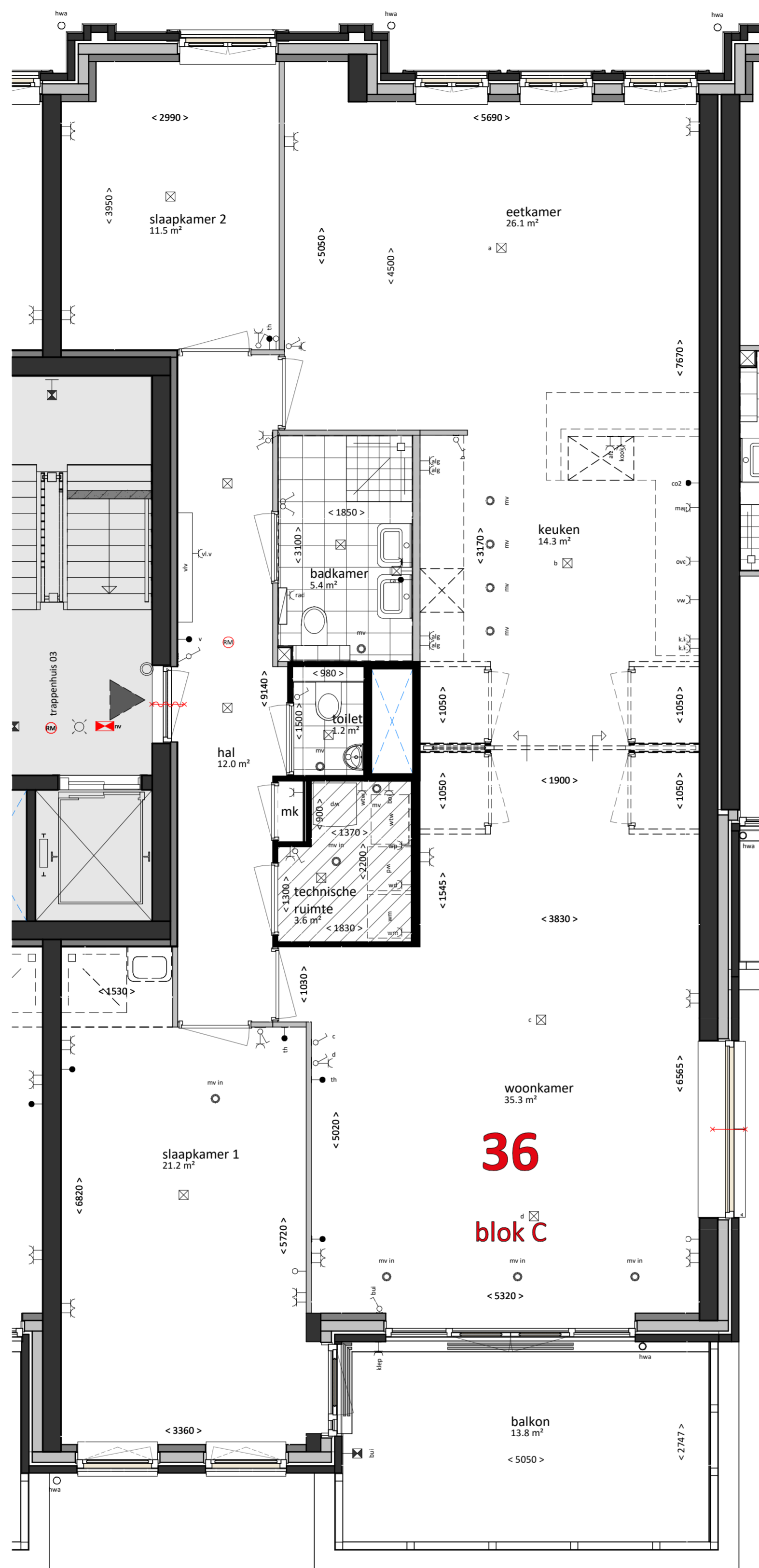
getekend schaal formaat
FORMHET 1:50 A1 vierkant

projectnummer

P19277

bladnummer

VK-15_35



Renvooi bouwkundig

	schoon metselwerk
	isolatie
	gevel kalkzandsteen
	beton casco
	dakelement met dakpannen
	geïsoleerde voorzetwand
	lichte scheidingwand (vast)
	lichte scheidingwand (aanpasbaar)
	wandtegелwerk
	vloertegelwerk
	schacht
	30 minuten WBDBO
	60 minuten WBDBO
	zelfsluitende deur dmv. vrijloopdranger
	opstelplaats wasmachine
	opstelplaats wasdroger
	opstelplaats verdeler vloerverwarming
	opstelplaats warmtepomp
	opstelplaats warmte terug win installatie
	technisch gebied, indeling indicatief
	daklicht

Renvooi installatie

	enkele schakelaar
	dubbele schakelaar
	wissel schakelaar
	enkele schakelaar + wcd
	enkele wand contact doos (wcd)
	dubbele wand contact doos
	aansluitpunt (bedraad)
	aansluitpunt (onbedraad)
	aansluitpunt thermostaat
	aansluitpunt CO2 sensor
	aansluitpunt videfoon
	aansluitpunt centrale aarding
	enkele wcd tbv. warmtepomp
	enkele wcd tbv. warmte terug win installatie
	enkele wcd tbv. boiler
	enkele wcd tbv. vloer verdeler
	enkele wcd tbv. wasmachine
	enkele wcd tbv. wasdroger
	enkele wcd tbv. kooktoestel
	enkele wcd tbv. afzuigkap
	enkele wcd tbv. vaatwasser
	enkele wcd tbv. oven
	enkele wcd tbv. magnetron
	enkele wcd tbv. koelkast
	enkele wcd tbv. algemeen
	enkele wcd tbv. elektrische radiator
	plafond aansluitpunt verlichting
	wand aansluitpunt verlichting
	wand aansluitpunt verlichting incl. armatuur
	plafond afzuigpunt ventilatie
	plafond inblaaspunt ventilatie
	plafond punt bewegingsmelder
	plafond punt noodverlichting
	plafond punt rookmelder

De aangegeven lichtpunten, wandcontactdozen, schakelaars, ventielenmechanische ventilatie e.d. zijn indicatief en kunnen om technische redenen door de installateurs nog aan wijzigingen in aantal en positie onder hevig zijn.

De aangegeven plaats en afmeting van de verschillende installaties, hemelwaterafvoeren en bijbehorende aansluitpunten zijn indicatief.

In de meterkast, technische en/of bergruimte en op de onbenoemde ruimte kunnen leidingen als opbouw worden uitgevoerd.

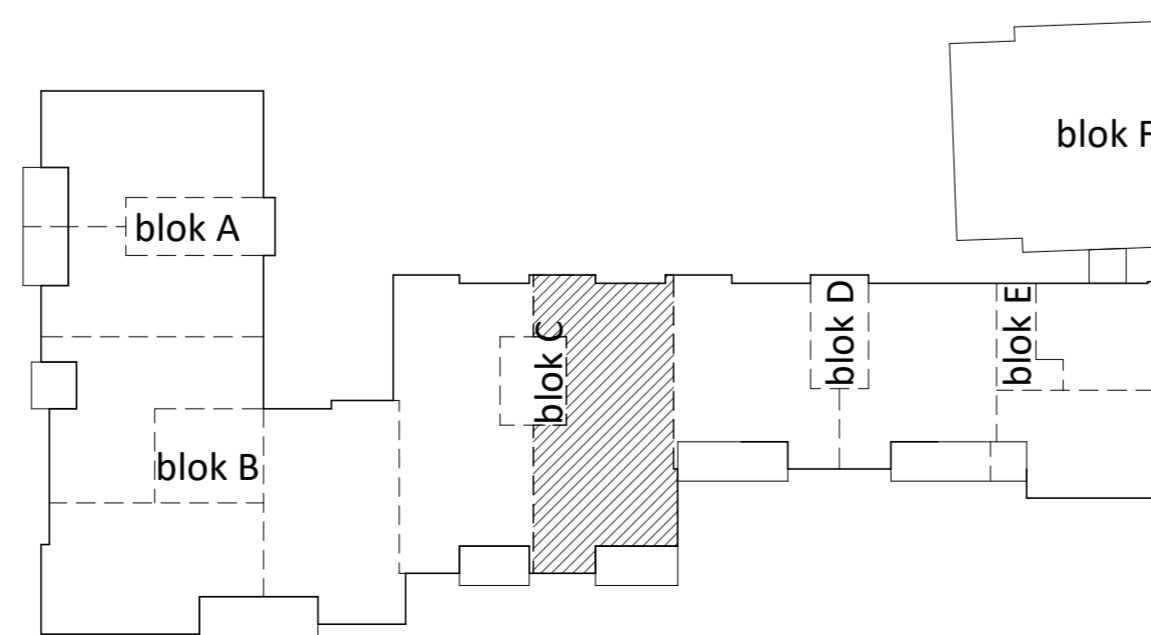
De kleuren van de kozijnen, metselwerk, houtwerk en overig weergegeven elementen worden uitgevoerd conform de kleur- en materiaalstaat als opgenomen in de technische omschrijving.

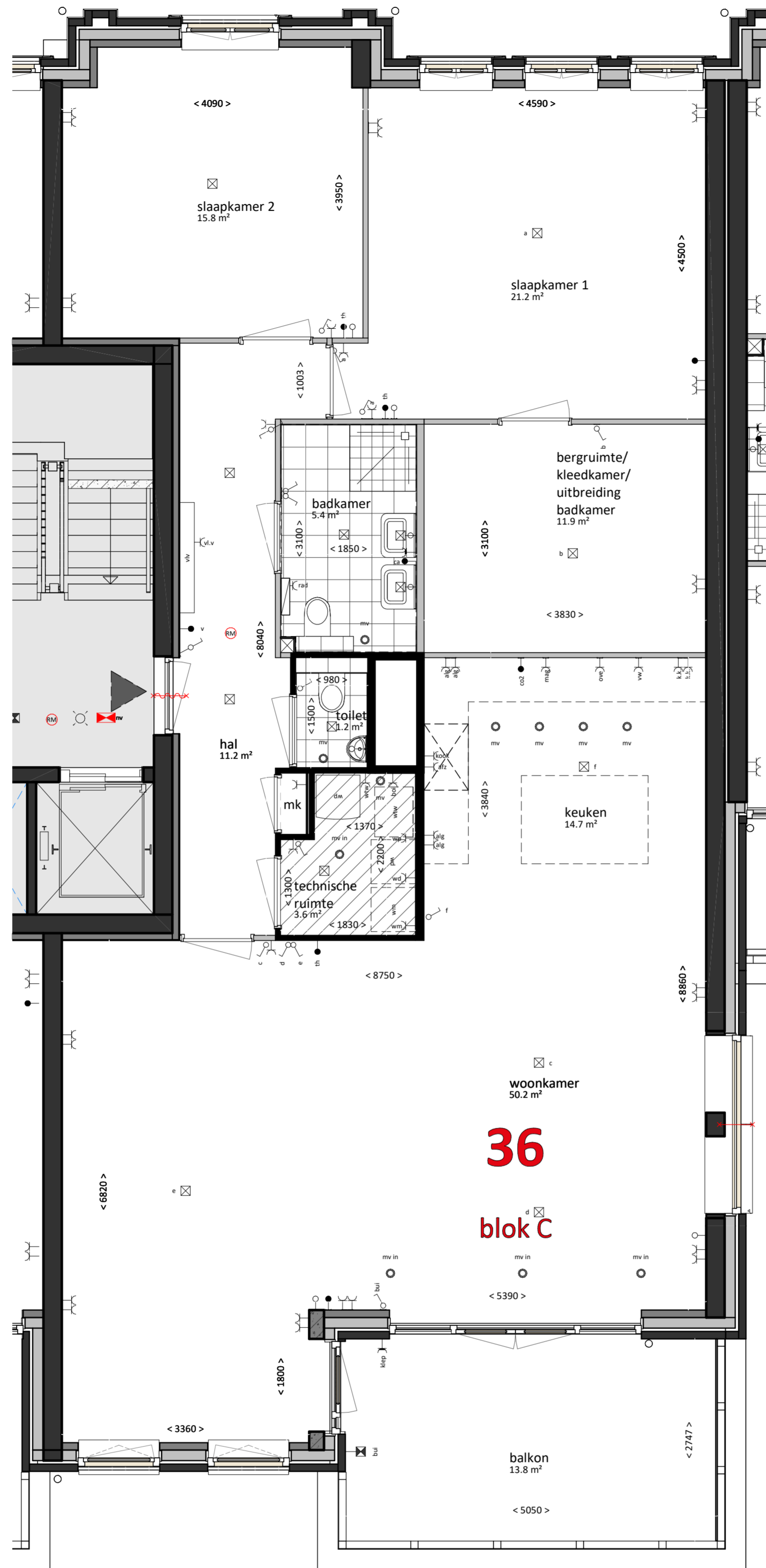
Maten zijn circa maten.

Alle maten zijn aangegeven in millimeters (mm).



derde verdieping
Schaal 1:50
bwnr 36





Renvooi bouwkundig

	schoon metselwerk
	isolatie
	gevel kalkzandsteen
	beton casco
	dakelement met dakpannen
	geïsoleerde voorzetwand
	lichte scheidingswand (vast)
	lichte scheidingswand (aanpasbaar)
	wandtegелwerk
	vloertegelwerk
	schacht
	30 minuten WBDBO
	60 minuten WBDBO
	zelfsluitende deur dmv. vrijloopdranger
	opstelplaats wasmachine
	opstelplaats wasdroger
	opstelplaats verdeler vloerverwarming
	opstelplaats warmtepomp
	opstelplaats warmte terug win installatie
	technisch gebied, indeling indicatief
	daklicht

Renvooi installatie

	enkele schakelaar
	dubbele schakelaar
	wissel schakelaar
	enkele schakelaar + wcd
	enkele wand contact doos (wcd)
	dubbele wand contact doos
	aansluitpunt (bedraad)
	aansluitpunt (onbedraad)
	aansluitpunt thermostaat
	aansluitpunt CO2 sensor
	aansluitpunt videfoon
	aansluitpunt centrale aarding
	enkele wcd tbv. warmtepomp
	enkele wcd tbv. warmte terug win installatie
	enkele wcd tbv. boiler
	enkele wcd tbv. vloer verdeler
	enkele wcd tbv. wasmachine
	enkele wcd tbv. wasdroger
	enkele wcd tbv. kooktoestel
	enkele wcd tbv. afzuigkap
	enkele wcd tbv. vaatwasser
	enkele wcd tbv. oven
	enkele wcd tbv. magnetron
	enkele wcd tbv. koelkast
	enkele wcd tbv. algemeen
	enkele wcd tbv. elektrische radiator
	plafond aansluitpunt verlichting
	wand aansluitpunt verlichting
	wand aansluitpunt verlichting incl. armatuur
	plafond afzuigpunt ventilatie
	plafond inblaaspunt ventilatie
	plafond punt bewegingsmelder
	plafond punt noodverlichting
	plafond punt rookmelder

De aangegeven lichtpunten, wandcontactdozen, schakelaars, ventielenmechanische ventilatie e.d. zijn indicatief en kunnen om technische redenen door de installateurs nog aan wijzigingen in aantal en positie onder hevig zijn.

De aangegeven plaats en afmeting van de verschillende installaties, hemelwaterafvoeren en bijbehorende aansluitpunten zijn indicatief.

In de meterkast, technische en/of bergruimte en op de onbenoemde ruimte kunnen leidingen als opbouw worden uitgevoerd.

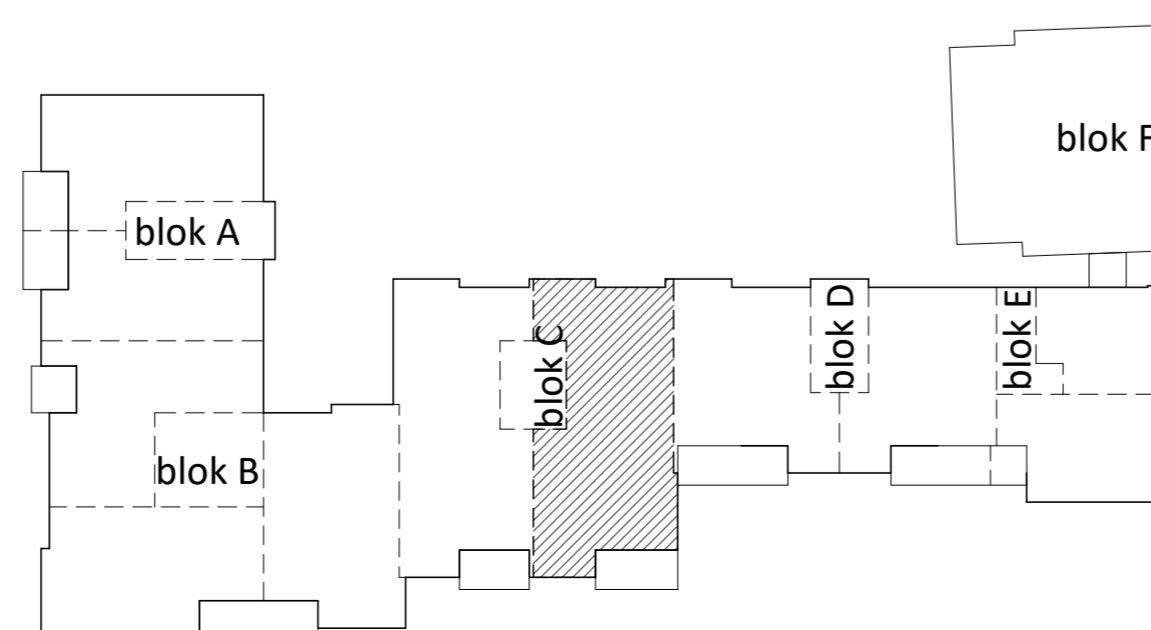
De kleuren van de kozijnen, metselwerk, houtwerk en overig weergegeven elementen worden uitgevoerd conform de kleur- en materiaalstaat als opgenomen in de technische omschrijving.

Maten zijn circa maten.

Alle maten zijn aangegeven in millimeters (mm).



derde verdieping
Schaal 1:50
bwnr 36



Renvooi bouwkundig

	schoon metselwerk
	isolatie
	gevel kalkzandsteen
	beton casco
	dakelement met dakpannen
	geïsoleerde voorzetwand
	lichte scheidingswand (vast)
	lichte scheidingswand (aanpasbaar)
	wandtegelwerk
	vloertegelwerk
	schacht
	30 minuten WBDBO
	60 minuten WBDBO
	zelfsluitende deur dmv. vrijloopdranger
	opstelplaats wasmachine
	opstelplaats wasdroger
	opstelplaats verdeler vloerverwarming
	opstelplaats warmtepomp
	opstelplaats warmte terug win installatie
	technisch gebied, indeling indicatief
	daklicht

Renvooi installatie

	enkele schakelaar
	dubbele schakelaar
	wissel schakelaar
	enkele schakelaar + wcd
	enkele wand contact doos (wcd)
	dubbele wand contact doos
	aansluitpunt (bedraad)
	aansluitpunt (onbedraad)
	aansluitpunt thermostaat
	aansluitpunt CO2 sensor
	aansluitpunt videfoon
	aansluitpunt centrale aarding
	enkele wcd tbv. warmtepomp
	enkele wcd tbv. warmte terug win installatie
	enkele wcd tbv. boiler
	enkele wcd tbv. vloer verdeler
	enkele wcd tbv. wasmachine
	enkele wcd tbv. wasdroger
	enkele wcd tbv. kooktoestel
	enkele wcd tbv. afzuigkap
	enkele wcd tbv. vaatwasser
	enkele wcd tbv. oven
	enkele wcd tbv. magnetron
	enkele wcd tbv. koelkast
	enkele wcd tbv. algemeen
	enkele wcd tbv. elektrische radiator
	plafond aansluitpunt verlichting
	wand aansluitpunt verlichting
	wand aansluitpunt verlichting incl. armatuur
	plafond afzuigpunt ventilatie
	plafond inblaaspunt ventilatie
	plafond punt bewegingsmelder
	plafond punt noodverlichting
	plafond punt rookmelder

De aangegeven lichtpunten, wandcontactdozen, schakelaars, ventielenmechanische ventilatie e.d. zijn indicatief en kunnen om technische redenen door de installateurs nog aan wijzigingen in aantal en positie onder hevig zijn.

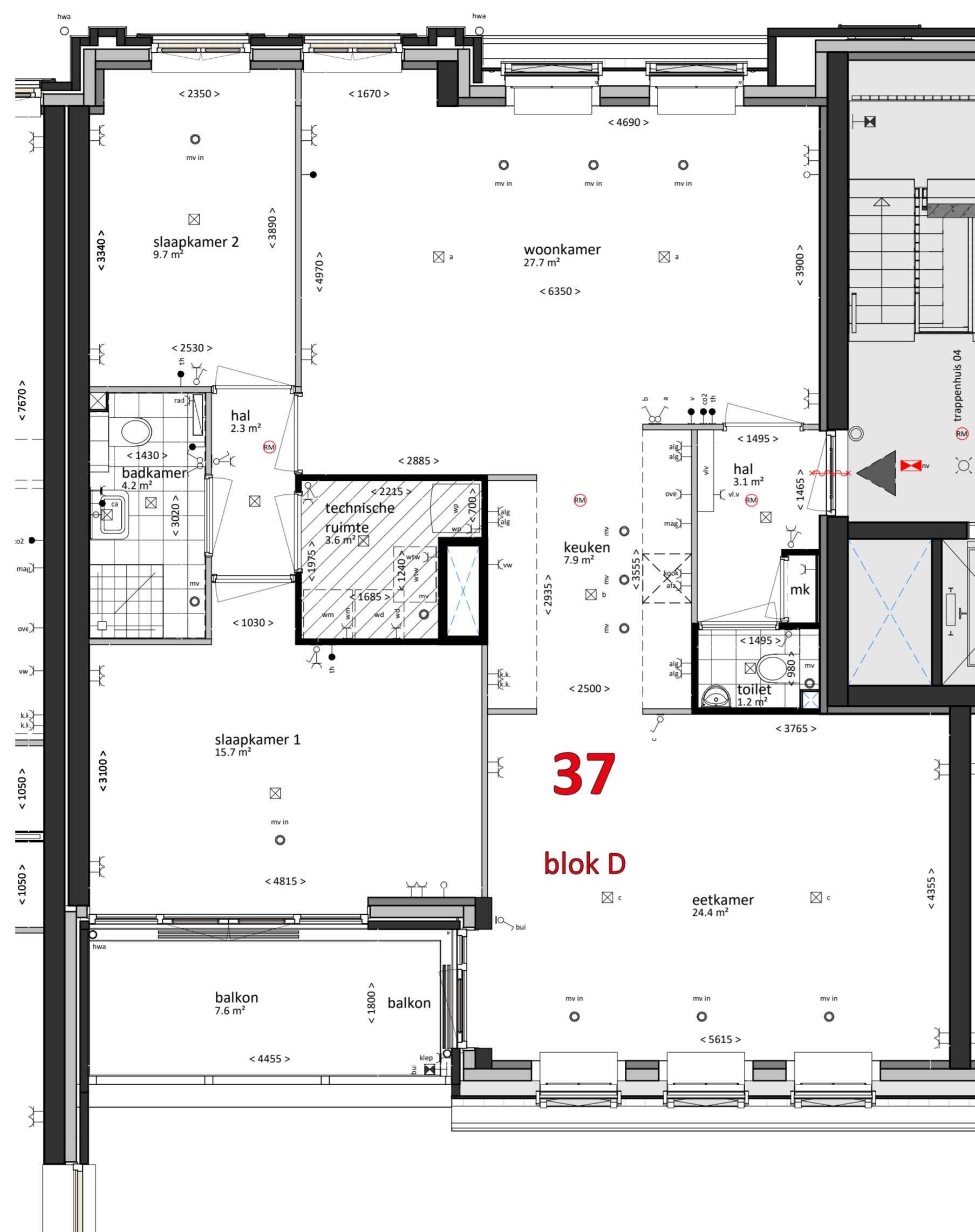
De aangegeven plaats en afmeting van de verschillende installaties, hemelwaterafvoeren en bijbehorende aansluitpunten zijn indicatief.

In de meterkast, technische en/of bergruimte en op de onbenoemde ruimte kunnen leidingen als opbouw worden uitgevoerd.

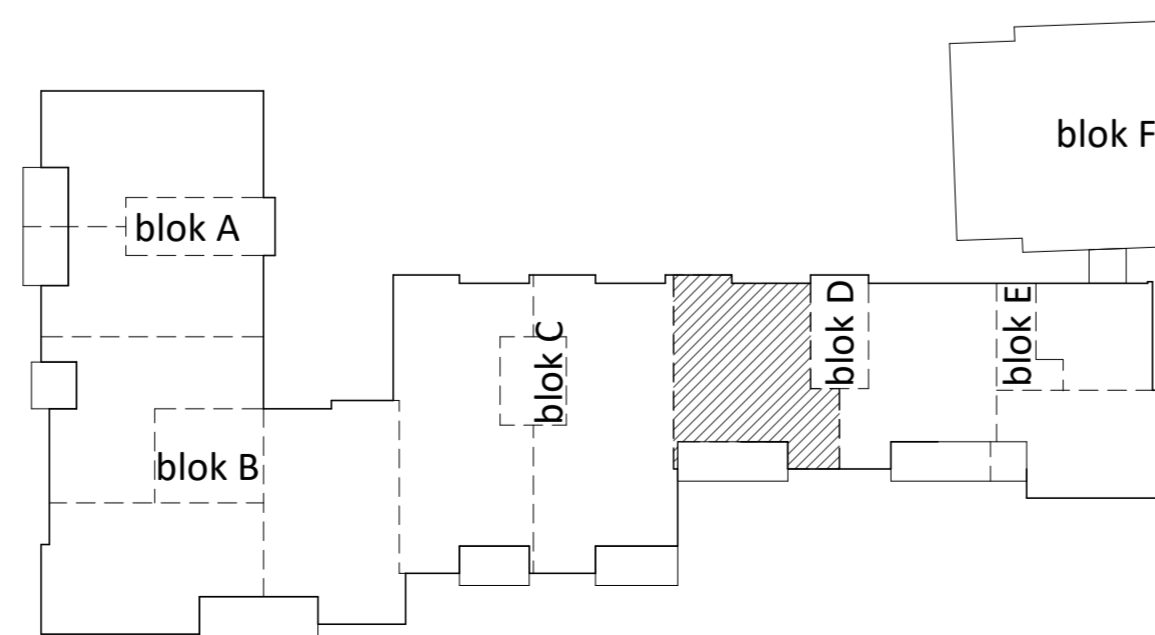
De kleuren van de kozijnen, metselwerk, houtwerk en overig weergegeven elementen worden uitgevoerd conform de kleur- en materiaalstaat als opgenomen in de technische omschrijving.

Maten zijn circa maten.

Alle maten zijn aangegeven in millimeters (mm).



derde verdieping
Schaal 1:50
bwnr 37



VAN MIERLO
BOUW & ONTWIKKELING

project
Gravin Machteld
's-Gravenzande
onderdeel
Bouwnummer 37

datum 07-04-2022

getekend schaal formaat
FORMHET 1:50 A1 vierkant

projectnummer
P19277
bladnummer
VK-15_37

Renvoer bouwkundig

	schoon metselwerk
	isolatie
	gevel kalkzandsteen
	beton casco
	dakelement met dakpannen
	geïsoleerde voorzetwand
	lichte scheidingwand (vast)
	lichte scheidingwand (aanpasbaar)
	wandtegelwerk
	vloertegelwerk
	schacht
	30 minuten WBDBO
	60 minuten WBDBO
	zelfsluitende deur dmv. vrijloopdranger
	opstelplaats wasmachine
	opstelplaats wasdroger
	opstelplaats verdeler vloerverwarming
	opstelplaats warmtepomp
	opstelplaats warmte terug win installatie
	technisch gebied, indeling indicatief
	daklicht

Renvoer installatie

	enkele schakelaar
	dubbele schakelaar
	wissel schakelaar
	enkele schakelaar + wcd
	enkele wand contact doos (wcd)
	dubbele wand contact doos
	aansluitpunt (bedraad)
	aansluitpunt (onbedraad)
	aansluitpunt thermostaat
	aansluitpunt CO2 sensor
	aansluitpunt videfoon
	aansluitpunt centrale aarding
	enkele wcd tbv. warmtepomp
	enkele wcd tbv. warmte terug win installatie
	enkele wcd tbv. boiler
	enkele wcd tbv. vloer verdeler
	enkele wcd tbv. wasmachine
	enkele wcd tbv. wasdroger
	enkele wcd tbv. kooktoestel
	enkele wcd tbv. afzuigkap
	enkele wcd tbv. vaatwasser
	enkele wcd tbv. oven
	enkele wcd tbv. magnetron
	enkele wcd tbv. koelkast
	enkele wcd tbv. algemeen
	enkele wcd tbv. elektrische radiator
	plafond aansluitpunt verlichting
	wand aansluitpunt verlichting incl. armatuur
	plafond afzuigpunt ventilatie
	plafond inblaaspunt ventilatie
	plafond punt bewegingsmelder
	plafond punt noodverlichting
	plafond punt rookmelder

De aangegeven lichtpunten, wandcontactdozen, schakelaars, ventielenmechanische ventilatie e.d. zijn indicatief en kunnen om technische redenen door de installateurs nog aan wijzigingen in aantal en positie onder hevig zijn.

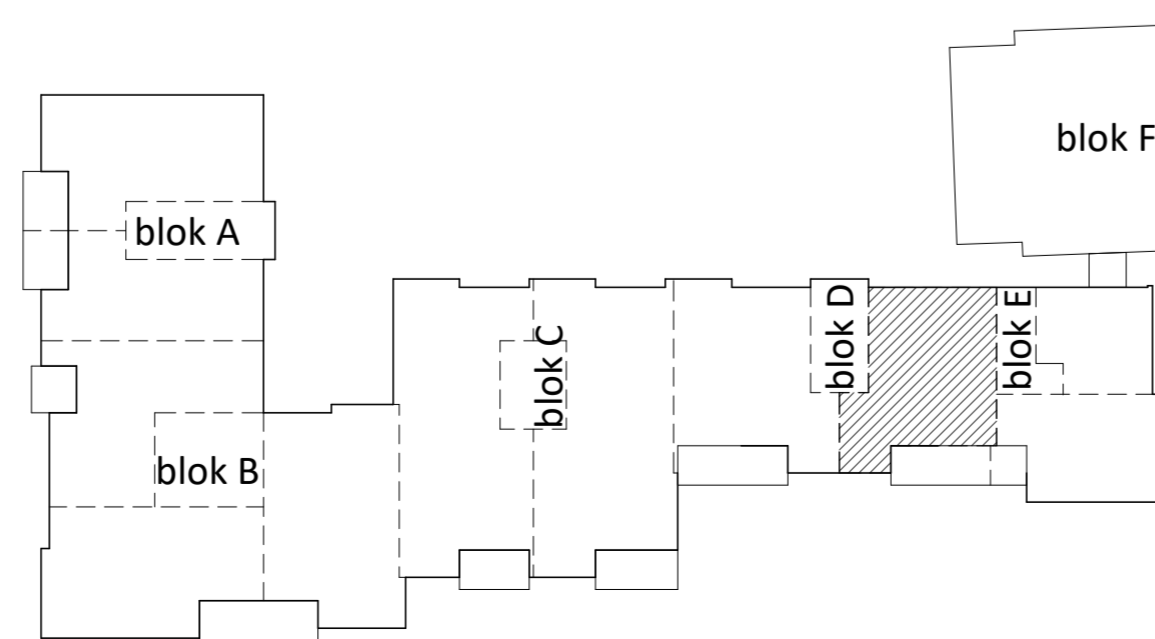
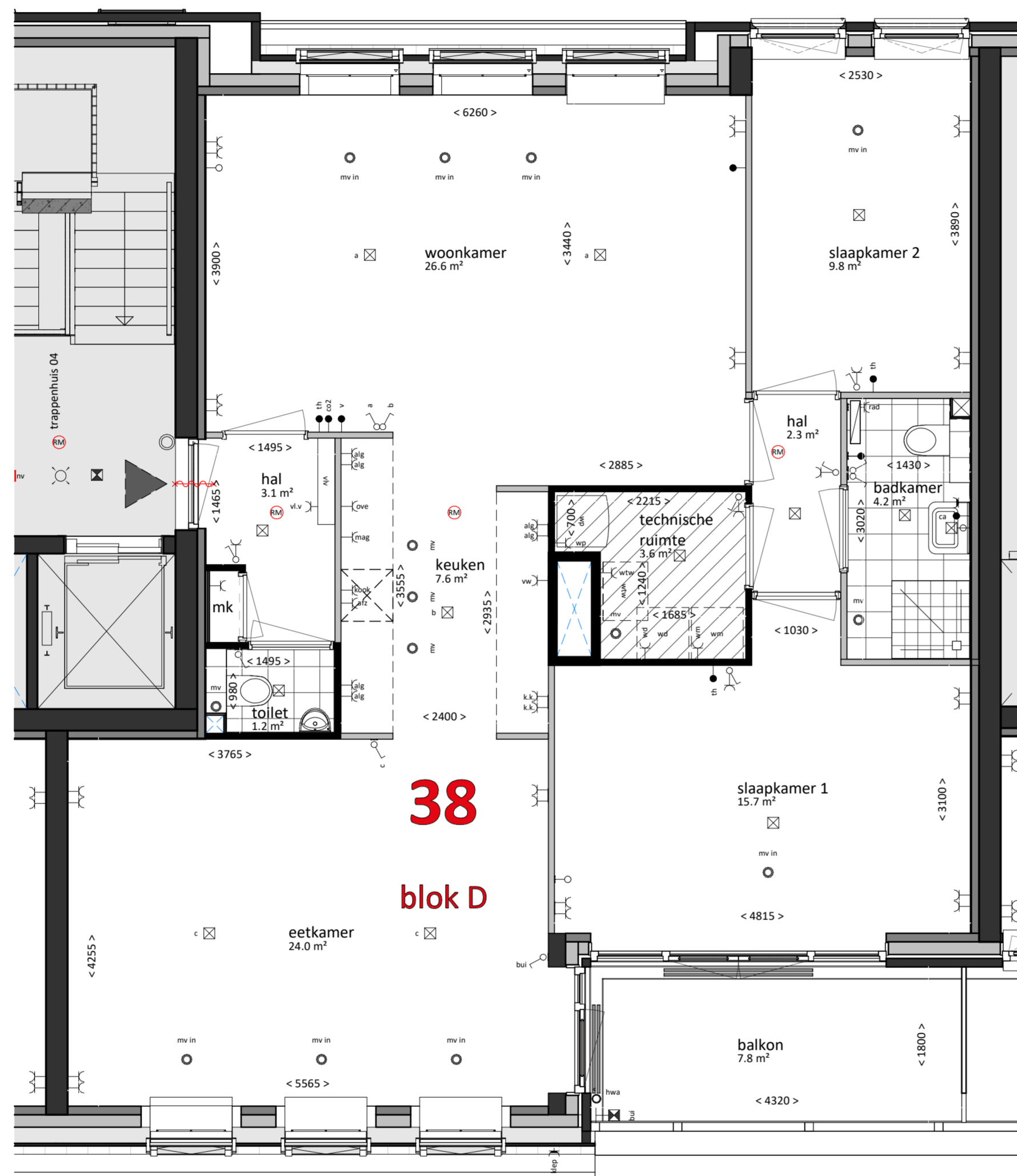
De aangegeven plaats en afmeting van de verschillende installaties, hemelwaterafvoeren en bijbehorende aansluitpunten zijn indicatief.

In de meterkast, technische en/of bergruimte en op de onbenoemde ruimte kunnen leidingen als opbouw worden uitgevoerd.

De kleuren van de kozijnen, metselwerk, houtwerk en overig weergegeven elementen worden uitgevoerd conform de kleur- en materiaalstaat als opgenomen in de technische omschrijving.

Maten zijn circa maten.

Alle maten zijn aangegeven in millimeters (mm).



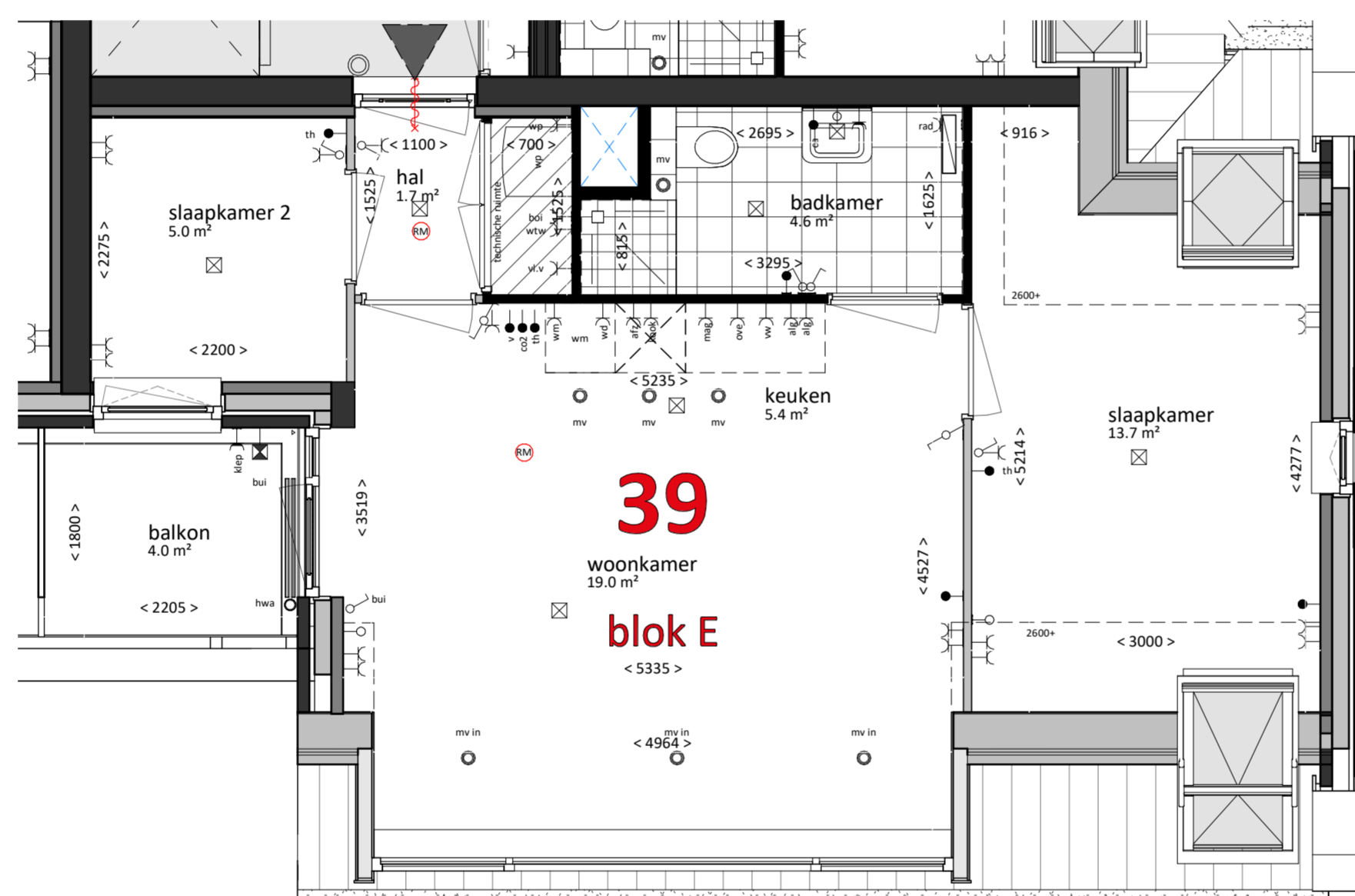
derde verdieping
Schaal 1:50
bwnr 38

Renvooi bouwkundig

	schoon metselwerk
	isolatie
	gevel kalkzandsteen
	beton casco
	dakelement met dakpannen
	geïsoleerde voorzetwand
	lichte scheidingswand (vast)
	lichte scheidingswand (aanpasbaar)
	wandtegelwerk
	vloertegelwerk
	schacht
	30 minuten WBDBO
	60 minuten WBDBO
	zelfsluitende deur dmv. vrijloopdranger
	opstelplaats wasmachine
	opstelplaats wasdroger
	opstelplaats verdeler vloerverwarming
	opstelplaats warmtepomp
	opstelplaats warmte terug win installatie
	technisch gebied, indeling indicatief
	daklicht

Renvooi installatie

	enkele schakelaar
	dubbele schakelaar
	wissel schakelaar
	enkele schakelaar + wcd
	enkele wcd spatwaterdicht
	dubbele wand contact doos
	aansluitpunt (bedraad)
	aansluitpunt (onbedraad)
	aansluitpunt thermostaat
	aansluitpunt CO2 sensor
	aansluitpunt videfoon
	aansluitpunt centrale aarding
	enkele wcd tbv. warmtepomp
	enkele wcd tbv. warmte terug win installatie
	enkele wcd tbv. boiler
	enkele wcd tbv. vloer verdeler
	enkele wcd tbv. wasmachine
	enkele wcd tbv. wasdroger
	enkele wcd tbv. kooktoestel
	enkele wcd tbv. afzuigkap
	enkele wcd tbv. vaatwasser
	enkele wcd tbv. oven
	enkele wcd tbv. magnetron
	enkele wcd tbv. koelkast
	enkele wcd tbv. algemeen
	enkele wcd tbv. elektrische radiator
	plafond aansluitpunt verlichting
	wand aansluitpunt verlichting
	wand aansluitpunt verlichting incl. armatuur
	plafond afzuigpunt ventilatie
	plafond inblaaspunt ventilatie
	plafond punt bewegingsmelder
	plafond punt noodverlichting
	plafond punt rookmelder



De aangegeven lichtpunten, wandcontactdozen, schakelaars, ventielenmechanische ventilatie e.d. zijn indicatief en kunnen om technische redenen door de installateurs nog aan wijzigingen in aantal en positie onder hevig zijn.

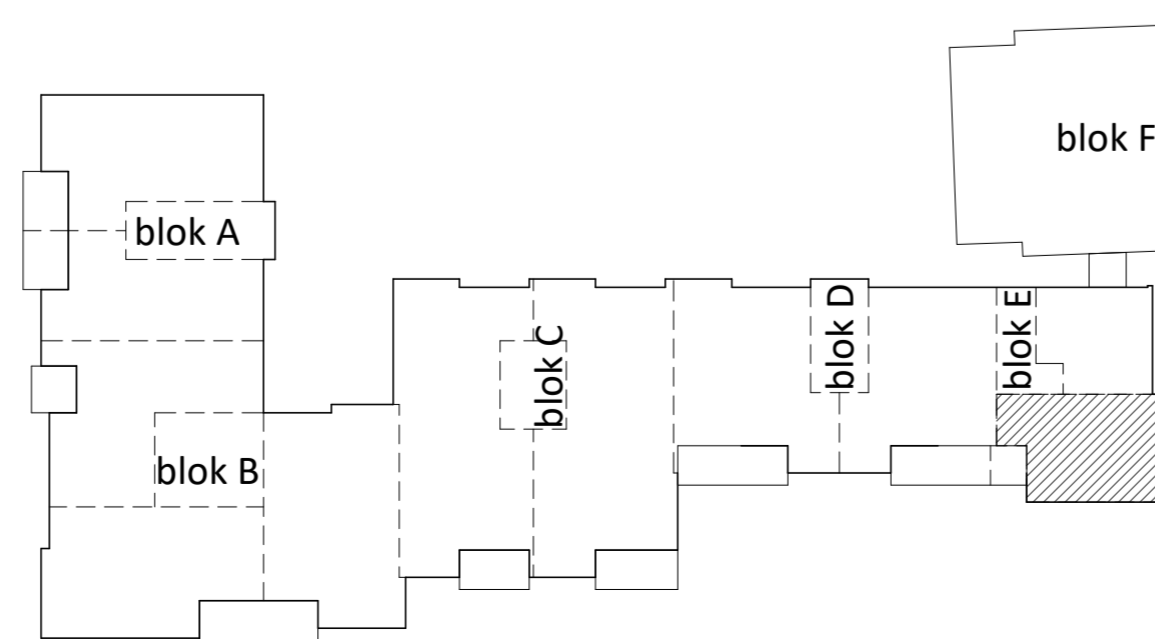
De aangegeven plaats en afmeting van de verschillende installaties, hemelwaterafvoeren en bijbehorende aansluitpunten zijn indicatief.

In de meterkast, technische en/of bergruimte en op de onbenoemde ruimte kunnen leidingen als opbouw worden uitgevoerd.

De kleuren van de kozijnen, metselwerk, houtwerk en overig weergegeven elementen worden uitgevoerd conform de kleur- en materiaalstaat als opgenomen in de technische omschrijving.

Maten zijn circa maten.

Alle maten zijn aangegeven in millimeters (mm).



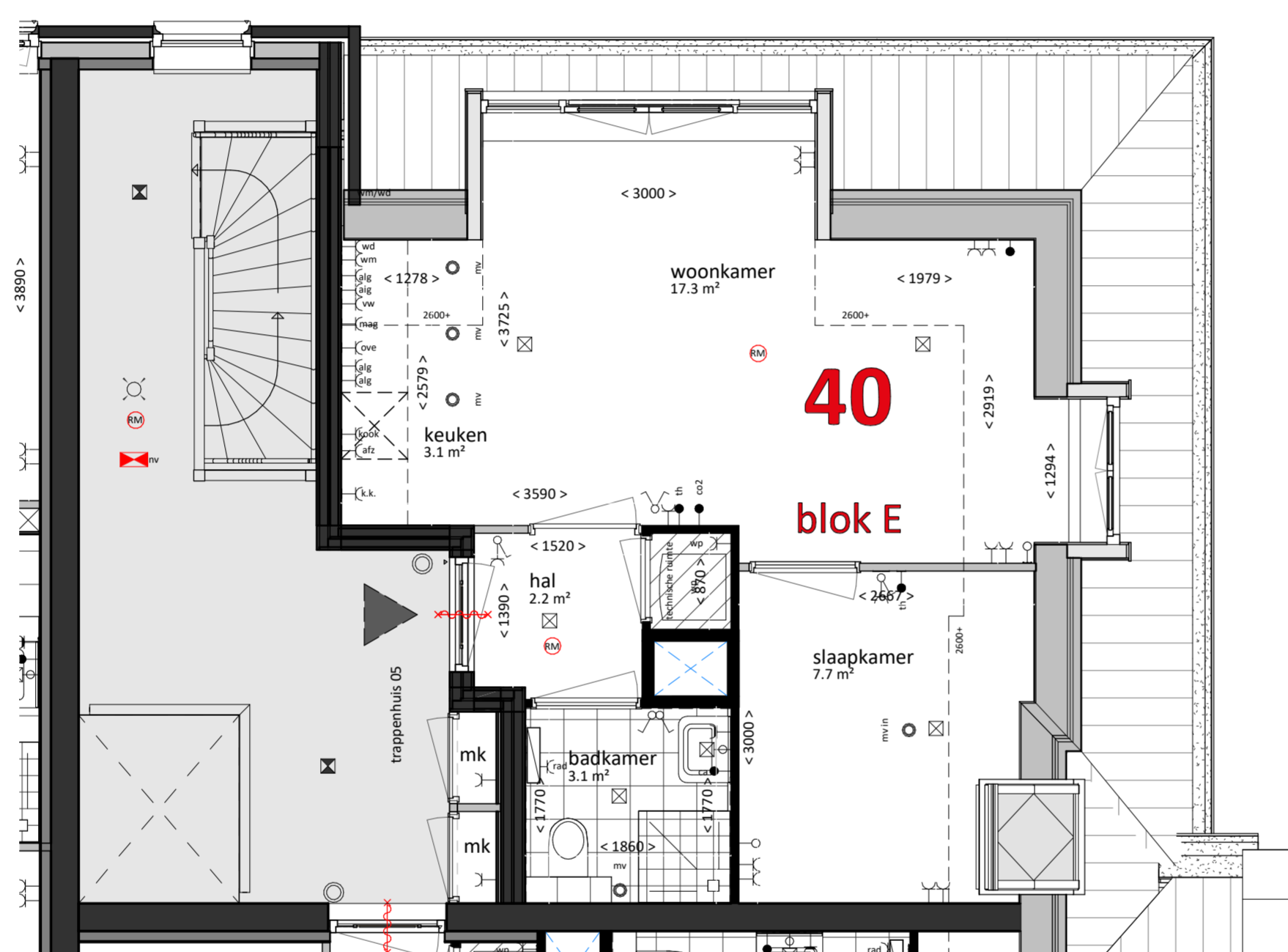
derde verdieping
Schaal 1:50
bwnr 39

Renvoer bouwkundig

	schoon metselwerk
	isolatie
	gevel kalkzandsteen
	beton casco
	dakelement met dakpannen
	geïsoleerde voorzetwand
	lichte scheidingswand (vast)
	lichte scheidingswand (aanpasbaar)
	wandtegelwerk
	vloertegelwerk
	schacht
	30 minuten WBDBO
	60 minuten WBDBO
	zelfsluitende deur dmv. vrijloopdranger
	opstelplaats wasmachine
	opstelplaats wasdroger
	opstelplaats verdeler vloerverwarming
	opstelplaats warmtepomp
	opstelplaats warmte terug win installatie
	technisch gebied, indeling indicatief
	daklicht

Renvoer installatie

	enkele schakelaar
	dubbele schakelaar
	wissel schakelaar
	enkele schakelaar + wcd
	enkele wand contact doos (wcd)
	dubbele wand contact doos
	aansluitpunt (bedraad)
	aansluitpunt (onbedraad)
	aansluitpunt thermostaat
	aansluitpunt CO2 sensor
	aansluitpunt videfoon
	aansluitpunt centrale aarding
	enkele wcd tv. warmtepomp
	enkele wcd tv. warmte terug win installatie
	enkele wcd tv. boiler
	enkele wcd tv. vloer verdeler
	enkele wcd tv. wasmachine
	enkele wcd tv. wasdroger
	enkele wcd tv. kooktoestel
	enkele wcd tv. afzuigkap
	enkele wcd tv. vaatwasser
	enkele wcd tv. oven
	enkele wcd tv. magnetron
	enkele wcd tv. koelkast
	enkele wcd tv. algemeen
	enkele wcd tv. elektrische radiator
	plafond aansluitpunt verlichting
	wand aansluitpunt verlichting
	wand aansluitpunt verlichting incl. armatuur
	plafond afzuigpunt ventilatie
	plafond inblaaspunt ventilatie
	plafond punt bewegingsmelder
	plafond punt noodverlichting
	plafond punt rookmelder



De aangegeven lichtpunten, wandcontactdozen, schakelaars, ventielenmechanische ventilatie e.d. zijn indicatief en kunnen om technische redenen door de installateurs nog aan wijzigingen in aantal en positie onder hevig zijn.

De aangegeven plaats en afmeting van de verschillende installaties, hemelwaterafvoeren en bijbehorende aansluitpunten zijn indicatief.

In de meterkast, technische en/of bergruimte en op de onbenoemde ruimte kunnen leidingen als opbouw worden uitgevoerd.

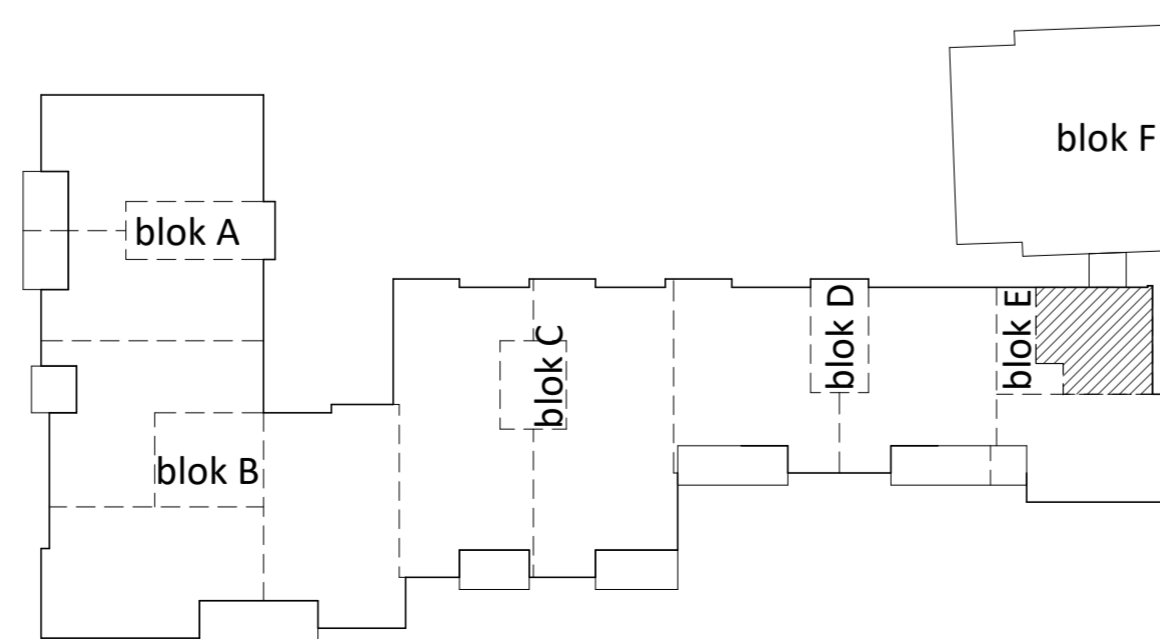
De kleuren van de kozijnen, metselwerk, houtwerk en overig weergegeven elementen worden uitgevoerd conform de kleur- en materiaalstaat als opgenomen in de technische omschrijving.

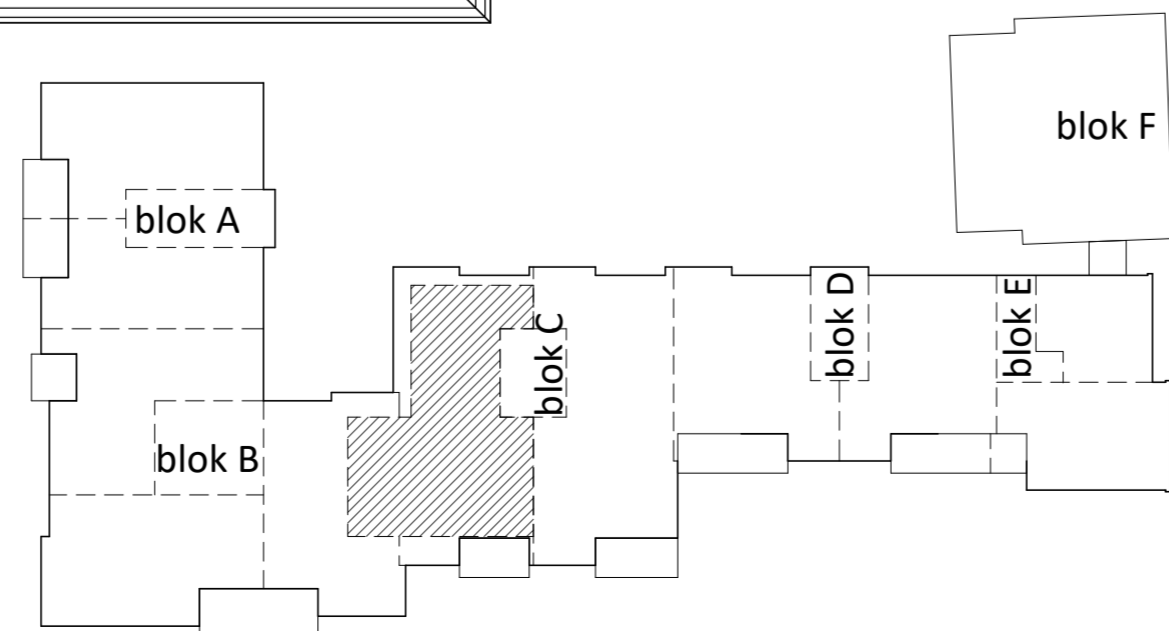
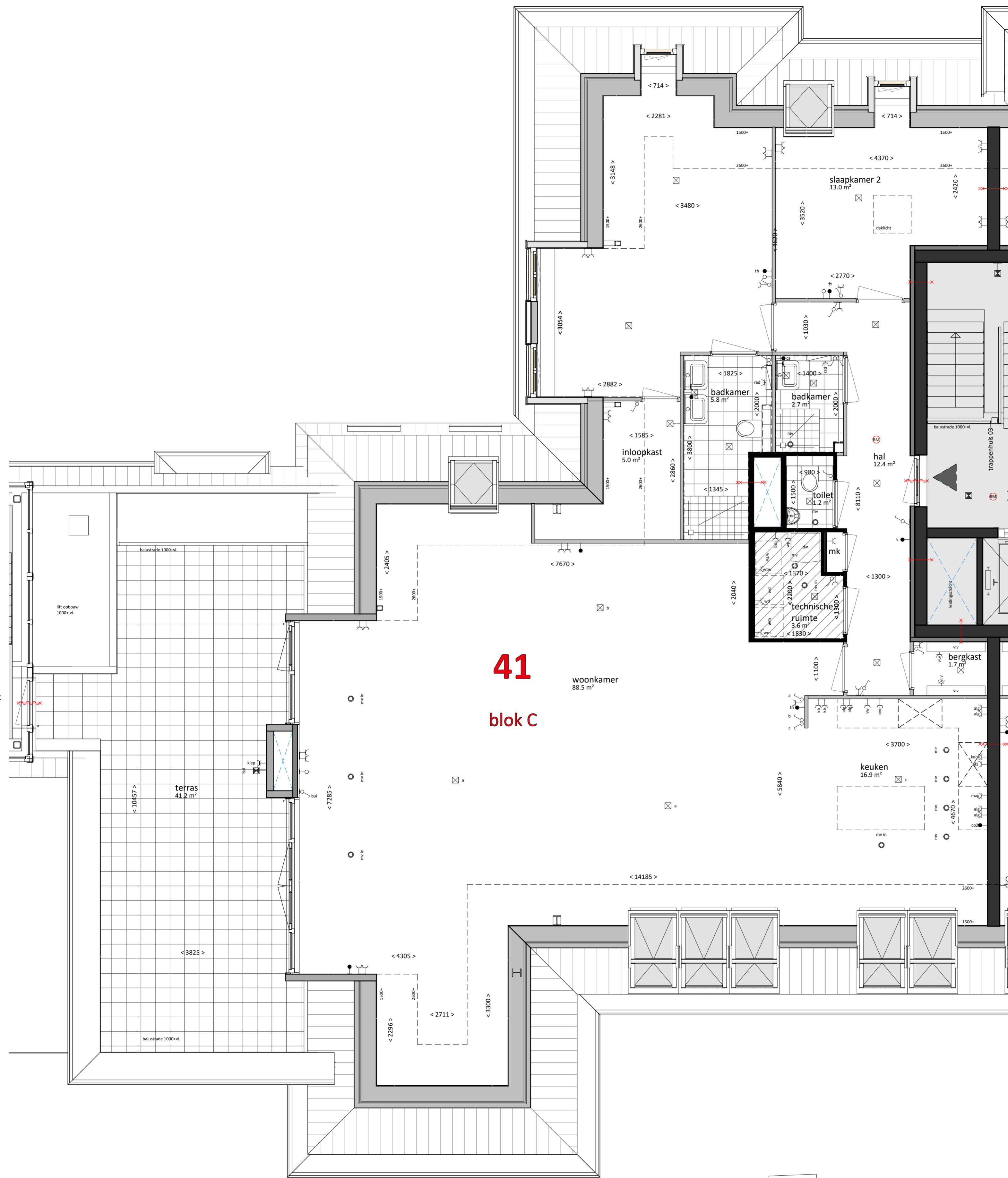
Maten zijn circa maten.

Alle maten zijn aangegeven in millimeters (mm).



derde verdieping
Schaal 1:50
bwnr 40








Renvooi bouwkundig

-  schoon metselwerk
-  isolatie
-  gevel kalkzandsteen
-  beton casco
-  dakelement met dakpannen
-  geïsoleerde voorzetwand
-  lichte scheidingwand (vast)
-  lichte scheidingwand (aanpasbaar)
-  wandtegelwerk
-  vloertegelwerk
-  schacht
-  30 minuten WBDBO
-  60 minuten WBDBO
-  zelfsluitende deur dmv. vrijloopdranger
-  opstelplaats wasmachine
-  opstelplaats wasdroger
-  opstelplaats verdeler vloerverwarming
-  opstelplaats warmtepomp
-  opstelplaats warmte terug win installatie
-  technisch gebied, indeling indicatief
-  daklicht

Renvooi installatie

-  enkele schakelaar
-  dubbele schakelaar
-  wissel schakelaar
-  enkele schakelaar + wcd
-  enkele wand contact doos (wcd)
-  dubbele wand contact doos
-  aansluitpunt (bedraad)
-  aansluitpunt (onbedraad)
-  aansluitpunt thermostaat
-  aansluitpunt CO2 sensor
-  aansluitpunt videfoon
-  aansluitpunt centrale aarding
-  enkele wcd tbv. warmtepomp
-  enkele wcd tbv. warmte terug win installatie
-  enkele wcd tbv. boiler
-  enkele wcd tbv. vloer verdeler
-  enkele wcd tbv. wasmachine
-  enkele wcd tbv. wasdroger
-  enkele wcd tbv. kooktoestel
-  enkele wcd tbv. afzuigkap
-  enkele wcd tbv. vaatwasser
-  enkele wcd tbv. oven
-  enkele wcd tbv. magnetron
-  enkele wcd tbv. koelkast
-  enkele wcd tbv. algemeen
-  enkele wcd tbv. elektrische radiator
-  plafond aansluitpunt verlichting
-  wand aansluitpunt verlichting incl. armatuur
-  plafond afzuigpunt ventilatie
-  plafond inblaaspunt ventilatie
-  plafond punt bewegingsmelder
-  plafond punt noodverlichting
-  plafond punt rookmelder

De aangegeven lichtpunten, wandcontactdozen, schakelaars, ventielenmechanische ventilatie e.d. zijn indicatief en kunnen om technische redenen door de installateurs nog aan wijzigingen in aantal en positie onder hevig zijn.

De aangegeven plaats en afmeting van de verschillende installaties, hemelwaterafvoeren en bijbehorende aansluitpunten zijn indicatief.

In de meterkast, technische en/of bergruimte en op de onbenoemde ruimte kunnen leidingen als opbouw worden uitgevoerd.

De kleuren van de kozijnen, metselwerk, houtwerk en overig weergegeven elementen worden uitgevoerd conform de kleur- en materiaalstaat als opgenomen in de technische omschrijving.

Maten zijn circa maten.

Alle maten zijn aangegeven in millimeters (mm).



vierde verdieping
Schaal 1:50
bwnr 41

VAN MIERLO
BOUW & ONTWIKKELING

project
Gravin Machteld
's-Gravensande

onderdeel
Bouwnummer 41

datum 07-04-2022

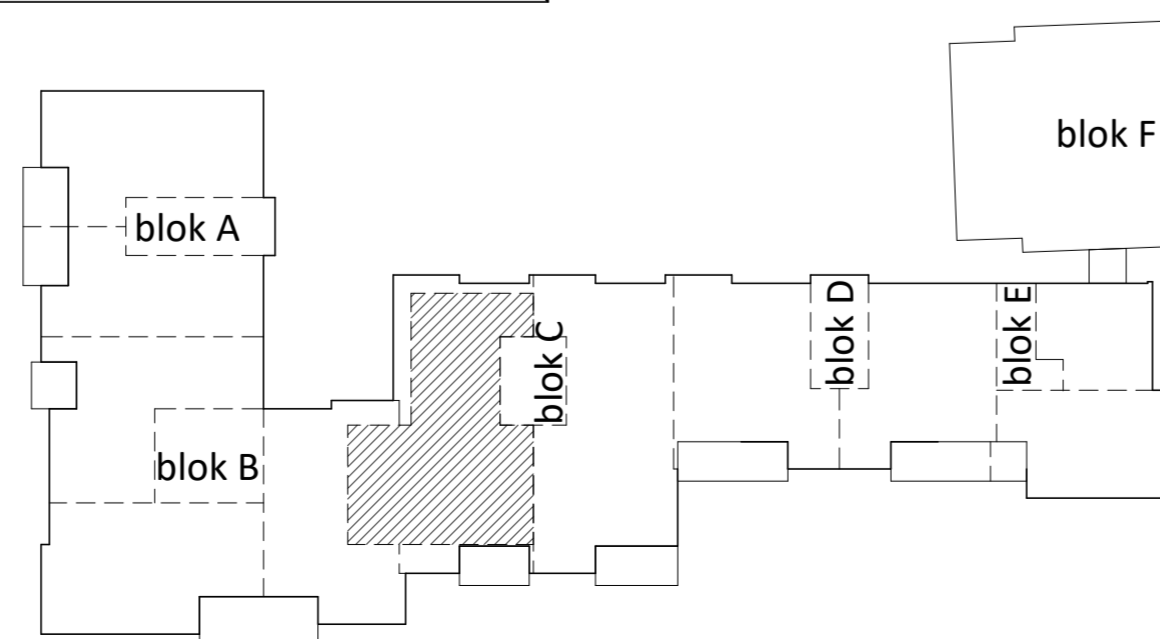
getekend schaal formaat
FORMHET 1:50 A1 vierkant

projectnummer

P19277

bladnummer


VK-15_41



Renvooi bouwkundig

-  schoon metselwerk
-  isolatie
-  gevel kalkzandsteen
-  beton casco
-  dakelement met dakpannen
-  geïsoleerde voorzetwand
-  lichte scheidingswand (vast)
-  lichte scheidingswand (aanpasbaar)
-  wandtegelerwerk
-  vloertegelerwerk
-  schacht
-  30 minuten WBDBO
-  60 minuten WBDBO
-  zelfsluitende deur dmv. vrijloopdranger
-  opstelplaats wasmachine
-  opstelplaats wasdroger
-  opstelplaats verdeler vloerverwarming
-  opstelplaats warmtepomp
-  opstelplaats warmte terug win installatie
-  technisch gebied, indeling indicatief
-  daklicht

Renvooi installatie

-  enkele schakelaar
-  dubbele schakelaar
-  wissel schakelaar
-  enkele schakelaar + wcd
-  enkele wand contact doos (wcd)
-  dubbele wand contact doos
-  aansluitpunt (bedraad)
-  aansluitpunt (onbedraad)
-  aansluitpunt thermostaat
-  aansluitpunt CO2 sensor
-  aansluitpunt videofoor
-  aansluitpunt centrale aarding
-  enkele wcd tbv. warmtepomp
-  enkele wcd tbv. warmte terug win installatie
-  enkele wcd tbv. boiler
-  enkele wcd tbv. vloer verdeler
-  enkele wcd tbv. wasmachine
-  enkele wcd tbv. wasdroger
-  enkele wcd tbv. kooktoestel
-  enkele wcd tbv. afzuigkap
-  enkele wcd tbv. vaatwasser
-  enkele wcd tbv. oven
-  enkele wcd tbv. magnetron
-  enkele wcd tbv. koelkast
-  enkele wcd tbv. algemeen
-  enkele wcd tbv. elektrische radiator
-  plafond aansluitpunt verlichting
-  wand aansluitpunt verlichting
-  plafond aansluitpunt verlichting incl. armatuur
-  plafond afzuigpunt ventilatie
-  plafond inblaaspunt ventilatie
-  plafond punt bewegingsmelder
-  plafond punt noodverlichting
-  plafond punt rookmelder

De aangegeven lichtpunten, wandcontactdozen, schakelaars, ventielenmechanische ventilatie e.d. zijn indicatief en kunnen om technische redenen door de installateurs nog aan wijzigingen in aantal en positie onder hevig zijn.

De aangegeven plaats en afmeting van de verschillende installaties, hemelwaterafvoeren en bijbehorende aansluitpunten zijn indicatief.

In de meterkast, technische en/of bergruimte en op de onbenoemde ruimte kunnen leidingen als opbouw worden uitgevoerd.

De kleuren van de kozijnen, metselwerk, houtwerk en overig weergegeven elementen worden uitgevoerd conform de kleur- en materiaalstaat als opgenomen in de technische omschrijving.

Maten zijn circa maten.

Alle maten zijn aangegeven in millimeters (mm).



vierde verdieping
Schaal 1:50
bwnr 41

VAN MIERLO
BOUW & ONTWIKKELING

project
Gravin Machteld
's-Gravensande

onderdeel
Bouwnummer 41
optie

datum 07-04-2022

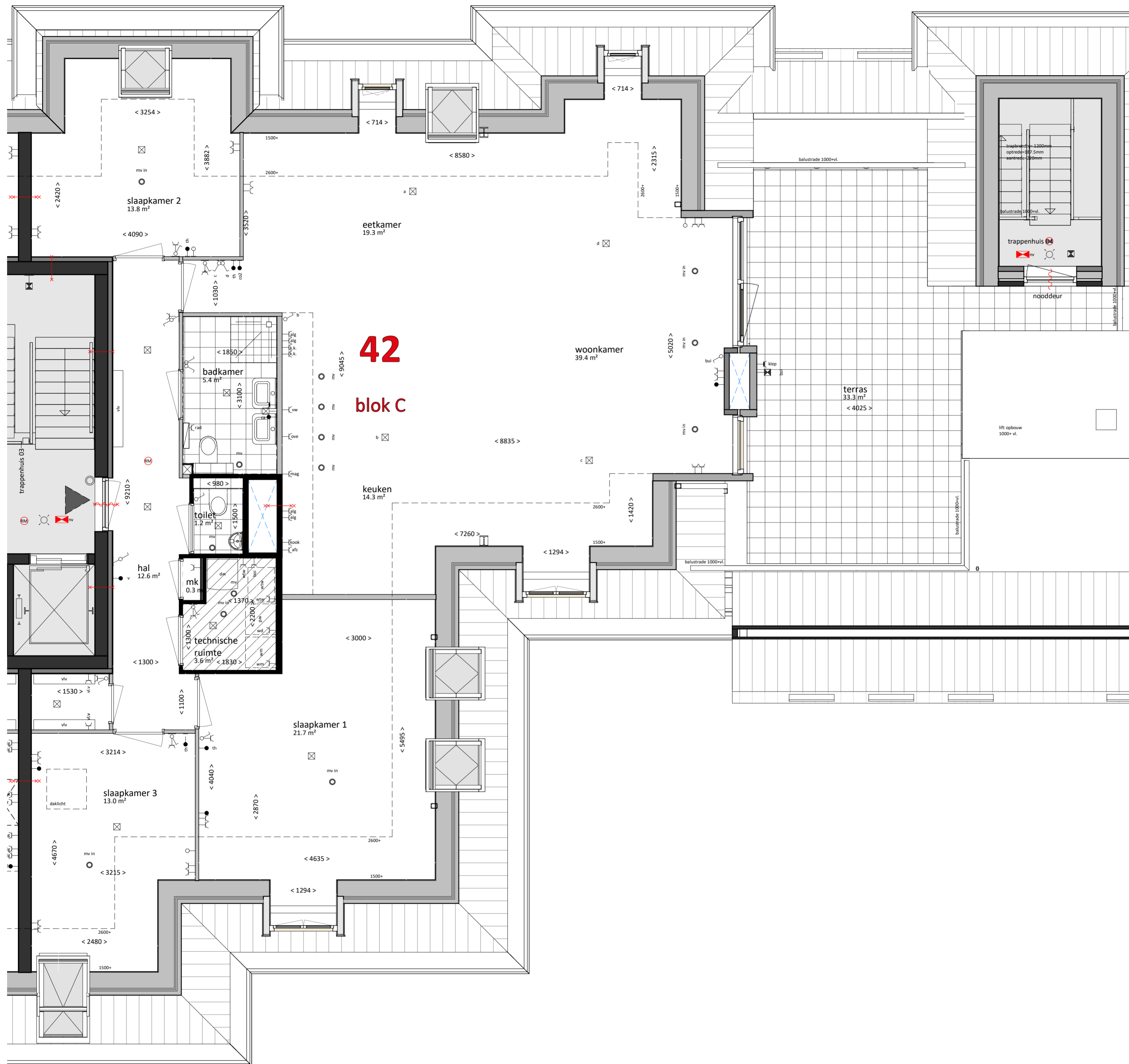
getekend schaal formaat
FORMHET 1:50 A1 vierkant

projectnummer

P19277

bladnummer

VK-15_41_optie



Renvoer bouwkundig

- schoon metselwerk
- isolatie
- beton casco
- dakelement met dakpannen
- geïsoleerde voorzetwand
- lichte scheidingswand (vast)
- lichte scheidingswand (aanpasbaar)
- wandtegelerwerk
- vloertegelwerk
- schacht
- 30 minuten WBDBO
- 60 minuten WBDBO
- zelfsluitende deur dmv. vrijloopdranger
- opstelplaats wasmachine
- opstelplaats wasdroger
- opstelplaats verdeler vloerverwarming
- opstelplaats warmtepomp
- opstelplaats warmte terug win installatie
- technisch gebied, indeling indicatief
- daklicht

Renvoer installatie

- enkele schakelaar
- dubbele schakelaar
- wissel schakelaar
- enkele schakelaar + wcd
- enkele wand contact doos (wcd)
- dubbele wand contact doos
- aansluitpunt (bedraad)
- aansluitpunt (onbedraad)
- aansluitpunt thermostaat
- aansluitpunt CO2 sensor
- aansluitpunt videfoon
- aansluitpunt centrale aarding
- enkele wcd tbv. warmtepomp
- enkele wcd tbv. warmte terug win installatie
- enkele wcd tbv. boiler
- enkele wcd tbv. vloer verdeler
- enkele wcd tbv. wasmachine
- enkele wcd tbv. wasdroger
- enkele wcd tbv. kooktoestel
- enkele wcd tbv. afzuigkap
- enkele wcd tbv. vaatwasser
- enkele wcd tbv. oven
- enkele wcd tbv. magnetron
- enkele wcd tbv. koelkast
- enkele wcd tbv. algemeen
- aansluitpunt elektrische radiator
- plafond aansluitpunt verlichting
- wand aansluitpunt verlichting incl. armatuur
- plafond afzuigpunt ventilatie
- plafond inblaaspunt ventilatie
- plafond punt bewegingsmelder
- plafond punt noodverlichting
- plafond punt rookmelder

De aangegeven lichtpunten, wandcontactdozen, schakelaars, ventielenmechanische ventilatie e.d. zijn indicatief en kunnen om technische redenen door de installateurs nog aan wijzigingen in aantal en positie onder hevig zijn.

De aangegeven plaats en afmeting van de verschillende installaties, hemelwaterafvoeren en bijbehorende aansluitpunten zijn indicatief.

In de meterkast, technische en/of bergruimte en op de onbenoemde ruimte kunnen leidingen als opbouw worden uitgevoerd.

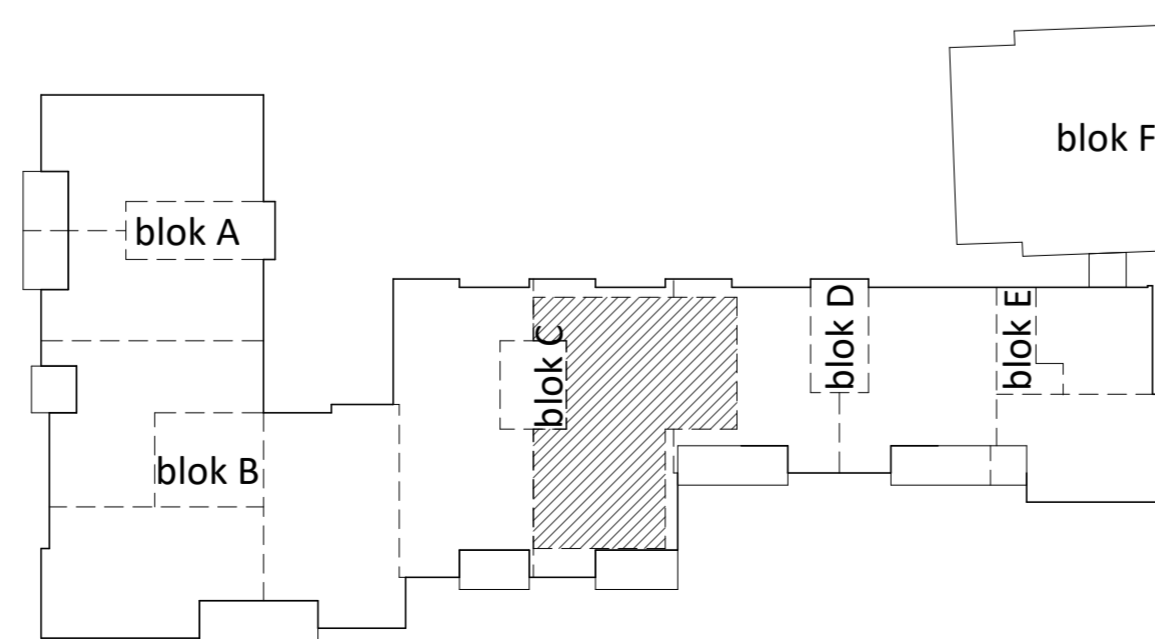
De kleuren van de kozijnen, metselwerk, houtwerk en overig weergegeven elementen worden uitgevoerd conform de kleur- en materiaalstaat als opgenomen in de technische omschrijving.

Maten zijn circa maten.

Alle maten zijn aangegeven in millimeters (mm).



vierde verdieping
Schaal 1:50
bwnr 42



Renvoer bouwkundig

	schoon metselwerk
	isolatie
	gevel kalkzandsteen
	beton casco
	dakelement met dakpannen
	geïsoleerde voorzetwand
	lichte scheidingswand (vast)
	lichte scheidingswand (aanpasbaar)
	wandtegelwerk
	vloertegelwerk
	schacht
	30 minuten WBDBO
	60 minuten WBDBO
	zelfsluitende deur dmv. vrijloopdranger
	opstelplaats wasmachine
	opstelplaats wasdroger
	opstelplaats verdeler vloerverwarming
	opstelplaats warmtepomp
	opstelplaats warmte terug win installatie
	technisch gebied, indeling indicatief
	daklicht

Renvoer installatie

	enkele schakelaar
	dubbele schakelaar
	wissel schakelaar
	enkele schakelaar + wcd
	enkele wand contact doos (wcd)
	dubbele wand contact doos
	aansluitpunt (bedraad)
	aansluitpunt (onbedraad)
	aansluitpunt thermostaat
	aansluitpunt CO2 sensor
	aansluitpunt videfoon
	aansluitpunt centrale aarding
	enkele wcd tv. warmtepomp
	enkele wcd tv. warmte terug win installatie
	enkele wcd tv. boiler
	enkele wcd tv. vloer verdeler
	enkele wcd tv. wasmachine
	enkele wcd tv. wasdroger
	enkele wcd tv. kooktoestel
	enkele wcd tv. afzuigkap
	enkele wcd tv. vaatwasser
	enkele wcd tv. oven
	enkele wcd tv. magnetron
	enkele wcd tv. koelkast
	enkele wcd tv. algemeen
	enkele wcd tv. elektrische radiator
	plafond aansluitpunt verlichting
	wand aansluitpunt verlichting
	wand aansluitpunt verlichting incl. armatuur
	plafond afzuigpunt ventilatie
	plafond inblaaspunt ventilatie
	plafond punt bewegingsmelder
	plafond punt noodverlichting
	plafond punt rookmelder

De aangegeven lichtpunten, wandcontactdozen, schakelaars, ventielenmechanische ventilatie e.d. zijn indicatief en kunnen om technische redenen door de installateurs nog aan wijzigingen in aantal en positie onder hevig zijn.

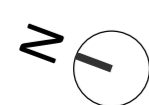
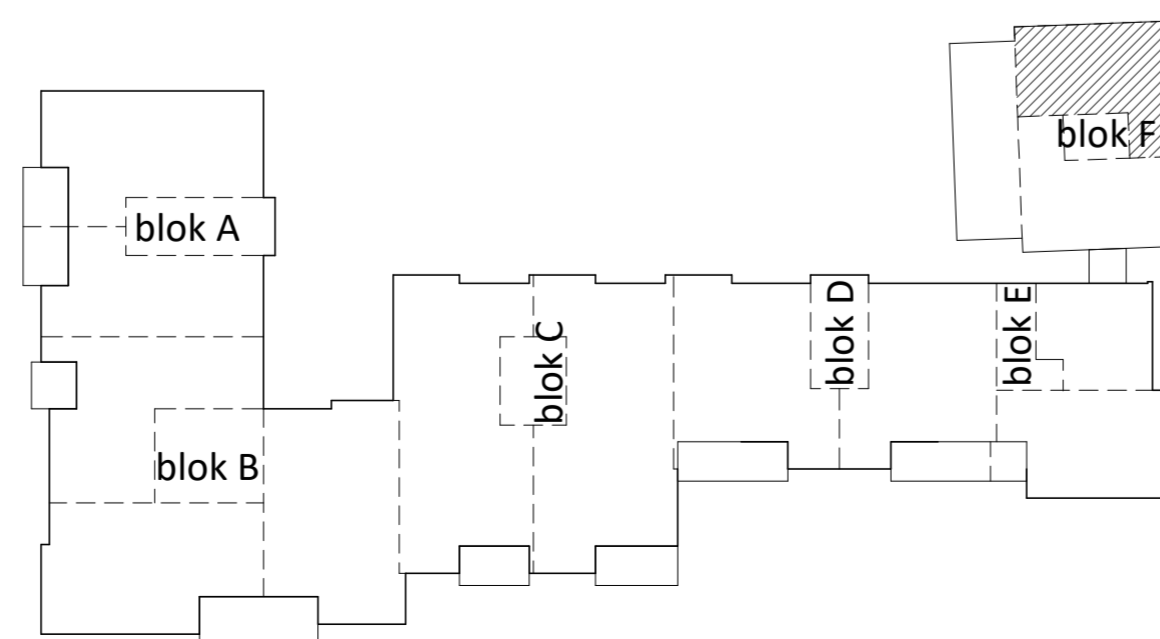
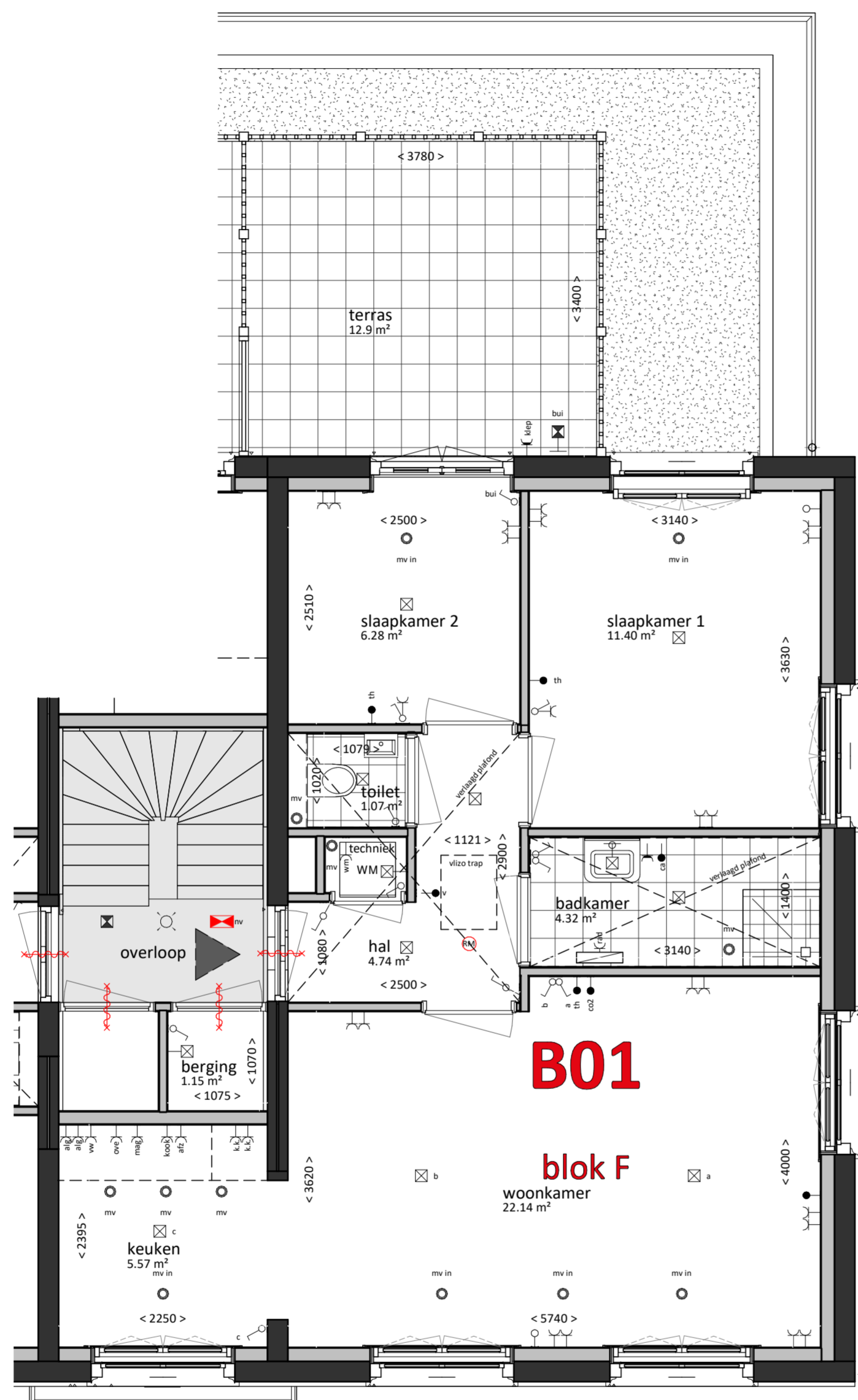
De aangegeven plaats en afmeting van de verschillende installaties, hemelwaterafvoeren en bijbehorende aansluitpunten zijn indicatief.

In de meterkast, technische en/of bergruimte en op de onbenoemde ruimte kunnen leidingen als opbouw worden uitgevoerd.

De kleuren van de kozijnen, metselwerk, houtwerk en overig weergegeven elementen worden uitgevoerd conform de kleur- en materiaalstaat als opgenomen in de technische omschrijving.

Maten zijn circa maten.

Alle maten zijn aangegeven in millimeters (mm).



eerste verdieping
Schaal 1:50
bwnr B01

Renvoer bouwkundig

	schoon metselwerk
	isolatie
	gevel kalkzandsteen
	beton casco
	dakelement met dakpannen
	geïsoleerde voorzetwand
	lichte scheidingwand (vast)
	lichte scheidingwand (aanpasbaar)
	wandtegelwerk
	vloertegelwerk
	schacht
	30 minuten WBDBO
	60 minuten WBDBO
	zelfsluitende deur dmv. vrijloopdranger
	opstelplaats wasmachine
	opstelplaats wasdroger
	opstelplaats verdeler vloerverwarming
	opstelplaats warmtepomp
	opstelplaats warmte terug win installatie
	technisch gebied, indeling indicatief
	daklicht

Renvoer installatie

	enkele schakelaar
	dubbele schakelaar
	wissel schakelaar
	enkele schakelaar + wcd
	enkele wcd spatwaterdicht
	dubbele wand contact doos
	aansluitpunt (bedraad)
	aansluitpunt (onbedraad)
	aansluitpunt thermostaat
	aansluitpunt CO2 sensor
	aansluitpunt videfoon
	aansluitpunt centrale aarding
	enkele wcd tbv. warmtepomp
	enkele wcd tbv. warmte terug win installatie
	enkele wcd tbv. boiler
	enkele wcd tbv. vloer verdeler
	enkele wcd tbv. wasmachine
	enkele wcd tbv. wasdroger
	enkele wcd tbv. kooktoestel
	enkele wcd tbv. afzuigkap
	enkele wcd tbv. vaatwasser
	enkele wcd tbv. oven
	enkele wcd tbv. magnetron
	enkele wcd tbv. koelkast
	enkele wcd tbv. algemeen
	enkele wcd tbv. elektrische radiator
	plafond aansluitpunt verlichting
	wand aansluitpunt verlichting
	wand aansluitpunt verlichting incl. armatuur
	plafond afzuigpunt ventilatie
	plafond inblaaspunt ventilatie
	plafond punt bewegingsmelder
	plafond punt noodverlichting
	plafond punt rookmelder

De aangegeven lichtpunten, wandcontactdozen, schakelaars, ventielenmechanische ventilatie e.d. zijn indicatief en kunnen om technische redenen door de installateurs nog aan wijzigingen in aantal en positie onder hevig zijn.

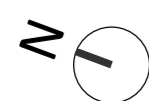
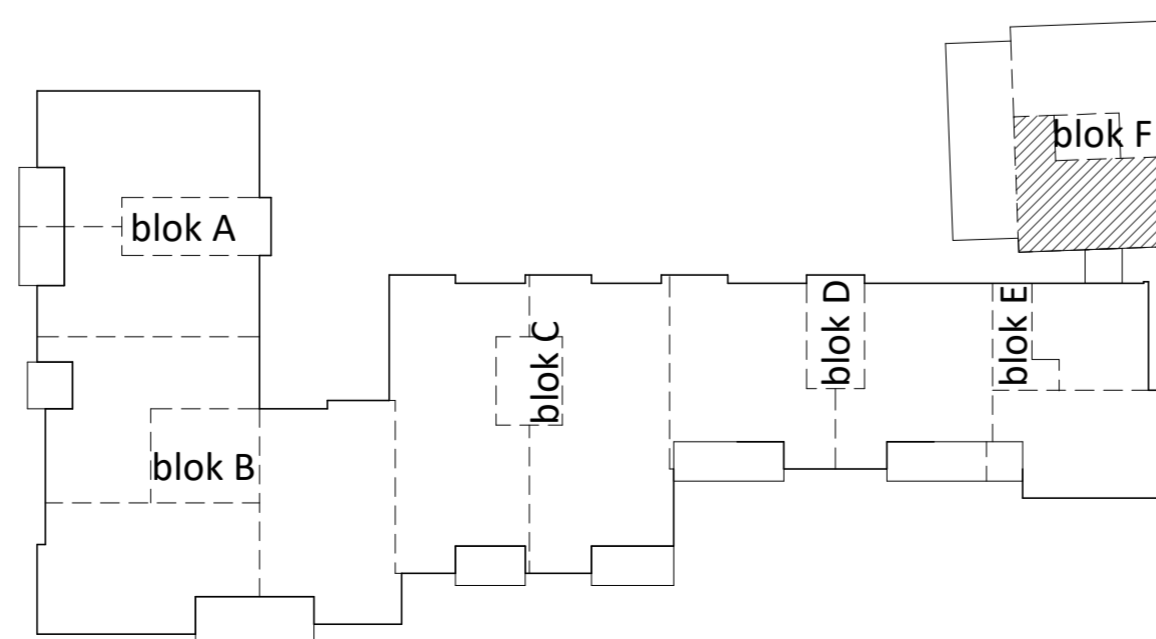
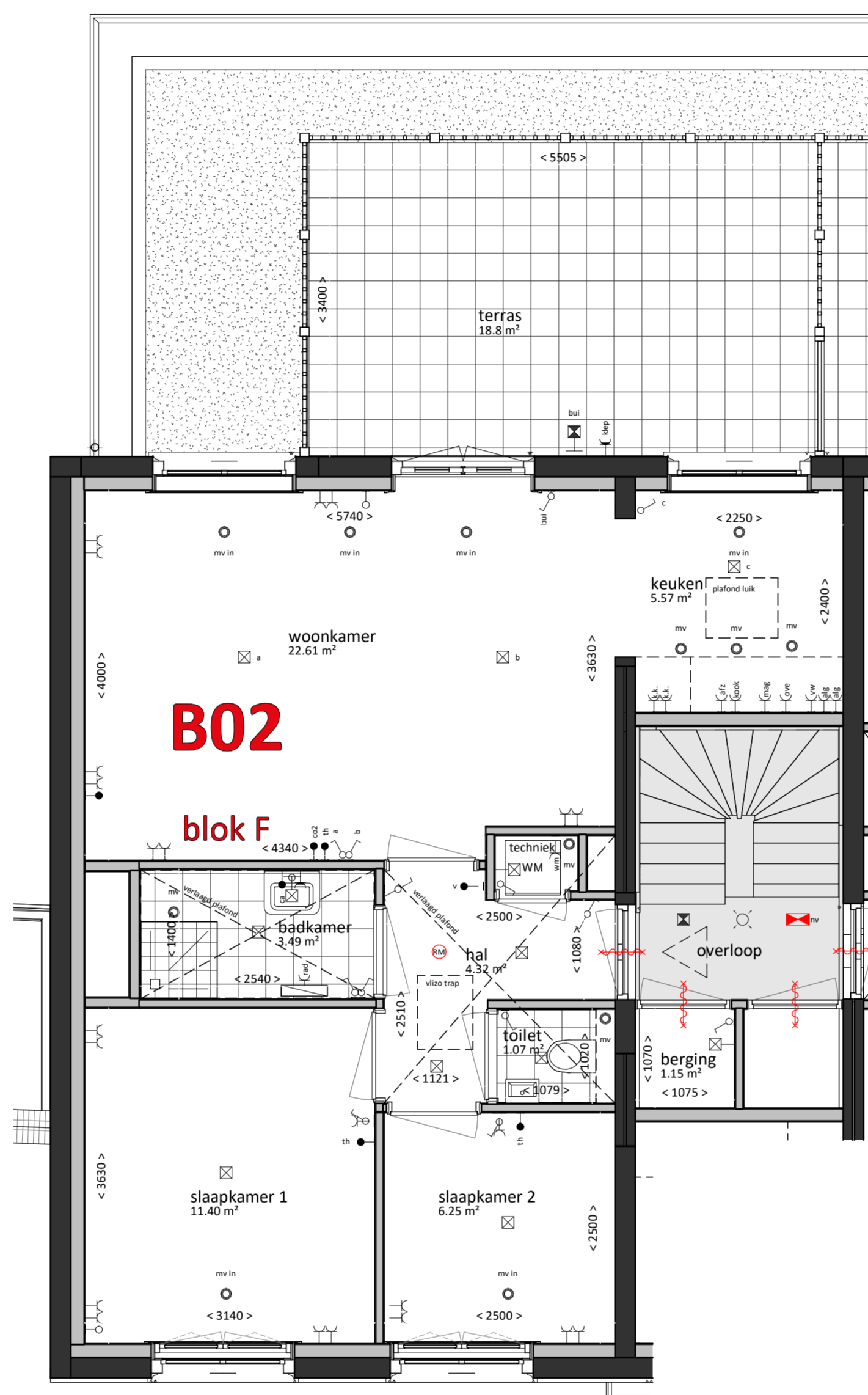
De aangegeven plaats en afmeting van de verschillende installaties, hemelwaterafvoeren en bijbehorende aansluitpunten zijn indicatief.

In de meterkast, technische en/of bergruimte en op de onbenoemde ruimte kunnen leidingen als opbouw worden uitgevoerd.

De kleuren van de kozijnen, metselwerk, houtwerk en overig weergegeven elementen worden uitgevoerd conform de kleur- en materiaalstaat als opgenomen in de technische omschrijving.

Maten zijn circa maten.

Alle maten zijn aangegeven in millimeters (mm).



eerste verdieping
Schaal 1:50
bwnr B02

VAN MIERLO
BOUW & ONTWIKKELING

project
Gravin Machteld
's-Gravenzande

onderdeel
Bouwnummer B02
(monument)

datum 07-04-2022

getekend schaal formaat
FORMHET 1:50 A1 vierkant

projectnummer
P19277

bladnummer
VK-15_44

Renvoer bouwkundig

	schoon metselwerk
	isolatie
	gevel kalkzandsteen
	beton casco
	dakelement met dakpannen
	geïsoleerde voorzetwand
	lichte scheidingswand (vast)
	lichte scheidingswand (aanpasbaar)
	wandtegelwerk
	vloertegelwerk
	schacht
	30 minuten WBDBO
	60 minuten WBDBO
	zelfsluitende deur dmv. vrijloopdranger
	opstelplaats wasmachine
	opstelplaats wasdroger
	opstelplaats verdeler vloerverwarming
	opstelplaats warmtepomp
	opstelplaats warmte terug win installatie
	technisch gebied, indeling indicatief
	daklicht

Renvoer installatie

	enkele schakelaar
	dubbele schakelaar
	wissel schakelaar
	enkele schakelaar + wcd
	enkele wcd spatwaterdicht
	dubbele wcd spatwaterdicht
	aansluitpunt (bedraad)
	aansluitpunt (onbedraad)
	aansluitpunt thermostaat
	aansluitpunt CO2 sensor
	aansluitpunt videfoon
	aansluitpunt centrale aarding
	enkele wcd tbv. warmtepomp
	enkele wcd tbv. warmte terug win installatie
	enkele wcd tbv. boiler
	enkele wcd tbv. vloer verdeler
	enkele wcd tbv. wasmachine
	enkele wcd tbv. wasdroger
	enkele wcd tbv. kooktoestel
	enkele wcd tbv. afzuigkap
	enkele wcd tbv. vaatwasser
	enkele wcd tbv. oven
	enkele wcd tbv. magnetron
	enkele wcd tbv. koelkast
	enkele wcd tbv. algemeen
	enkele wcd tbv. elektrische radiator
	plafond aansluitpunt verlichting
	wand aansluitpunt verlichting
	wand aansluitpunt verlichting incl. armatuur
	plafond afzuigpunt ventilatie
	plafond inblaaspunt ventilatie
	plafond punt bewegingsmelder
	plafond punt noodverlichting
	plafond punt rookmelder

De aangegeven lichtpunten, wandcontactdozen, schakelaars, ventielenmechanische ventilatie e.d. zijn indicatief en kunnen om technische redenen door de installateurs nog aan wijzigingen in aantal en positie onder hevig zijn.

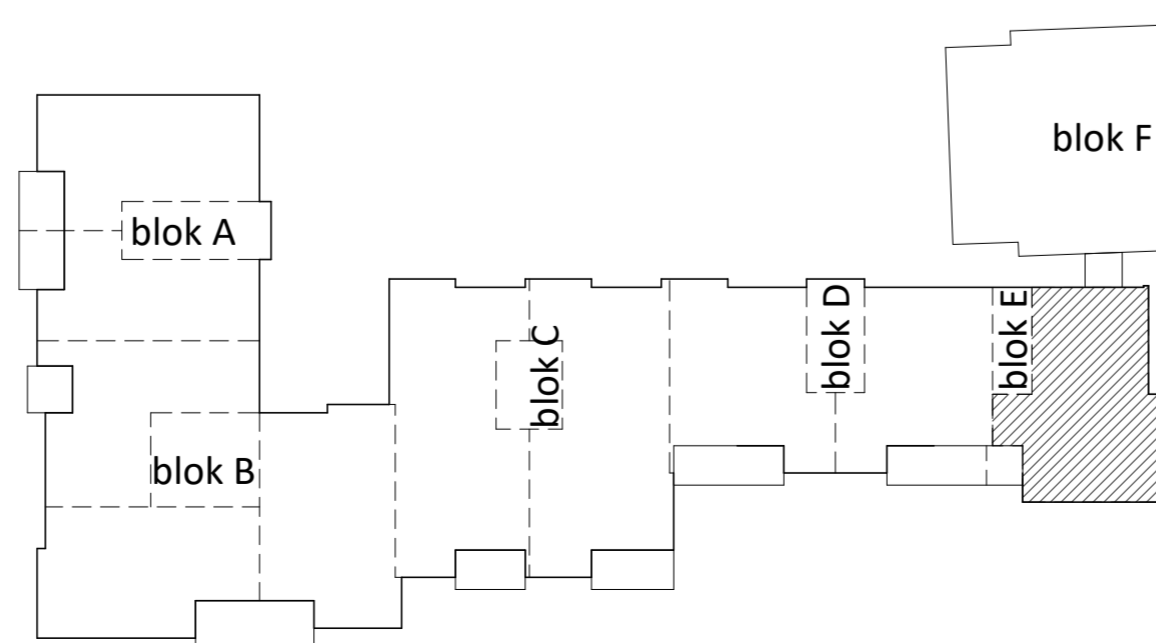
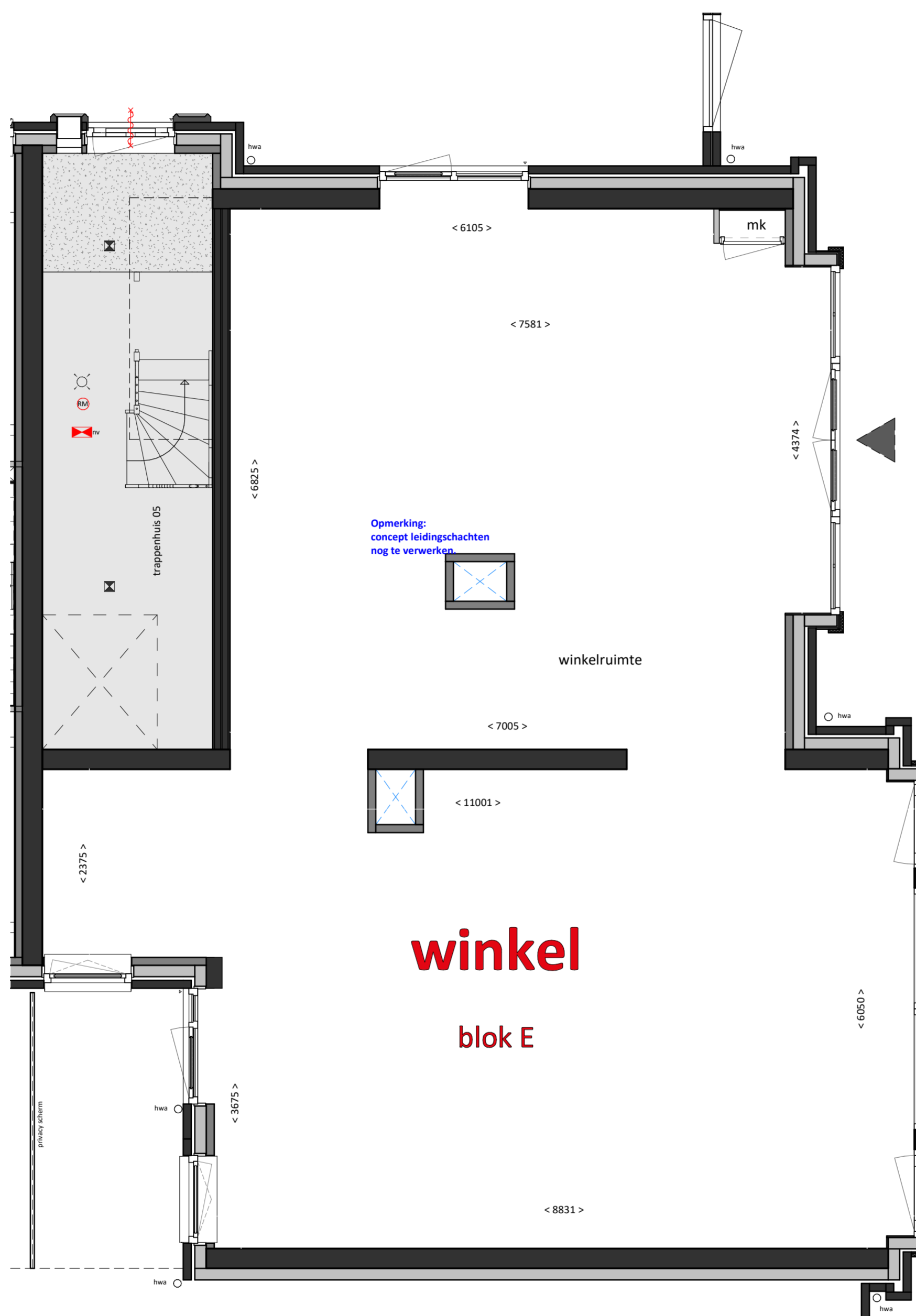
De aangegeven plaats en afmeting van de verschillende installaties, hemelwaterafvoeren en bijbehorende aansluitpunten zijn indicatief.

In de meterkast, technische en/of bergruimte en op de onbenoemde ruimte kunnen leidingen als opbouw worden uitgevoerd.

De kleuren van de kozijnen, metselwerk, houtwerk en overig weergegeven elementen worden uitgevoerd conform de kleur- en materiaalstaat als opgenomen in de technische omschrijving.

Maten zijn circa maten.

Alle maten zijn aangegeven in millimeters (mm).



begane grond
bk. vloer = P = 0
bwnr 45

Renvoer bouwkundig

	schoon metselwerk
	isolatie
	gevel kalkzandsteen
	beton casco
	dakelement met dakpannen
	geïsoleerde voorzetwand
	lichte scheidingswand (vast)
	lichte scheidingswand (aanpasbaar)
	wandtegelwerk
	vloertegelwerk
	schacht
	30 minuten WBDBO
	60 minuten WBDBO
	zelfsluitende deur dmv. vrijloopdranger
	opstelplaats wasmachine
	opstelplaats wasdroger
	opstelplaats verdeler vloerverwarming
	opstelplaats warmtepomp
	opstelplaats warmte terug win installatie
	technisch gebied, indeling indicatief
	daklicht

Renvoer installatie

	enkele schakelaar
	dubbele schakelaar
	wissel schakelaar
	enkele schakelaar + wcd
	enkele wcd spatwaterdicht (wcd)
	dubbele wcd spatwaterdicht (wcd)
	aansluitpunt (bedraad)
	aansluitpunt (onbedraad)
	aansluitpunt thermostaat
	aansluitpunt CO2 sensor
	aansluitpunt videfoon
	aansluitpunt centrale aarding
	enkele wcd tbv. warmtepomp
	enkele wcd tbv. warmte terug win installatie
	enkele wcd tbv. boiler
	enkele wcd tbv. vloer verdeler
	enkele wcd tbv. wasmachine
	enkele wcd tbv. wasdroger
	enkele wcd tbv. kooktoestel
	enkele wcd tbv. afzuigkap
	enkele wcd tbv. vaatwasser
	enkele wcd tbv. oven
	enkele wcd tbv. magnetron
	enkele wcd tbv. koelkast
	enkele wcd tbv. algemeen
	enkele wcd tbv. elektrische radiator
	plafond aansluitpunt verlichting
	wand aansluitpunt verlichting
	wand aansluitpunt verlichting incl. armatuur
	plafond afzuigpunt ventilatie
	plafond inblaaspunt ventilatie
	plafond punt bewegingsmelder
	plafond punt noodverlichting
	plafond punt rookmelder

De aangegeven lichtpunten, wandcontactdozen, schakelaars, ventielenmechanische ventilatie e.d. zijn indicatief en kunnen om technische redenen door de installateurs nog aan wijzigingen in aantal en positie onder hevig zijn.

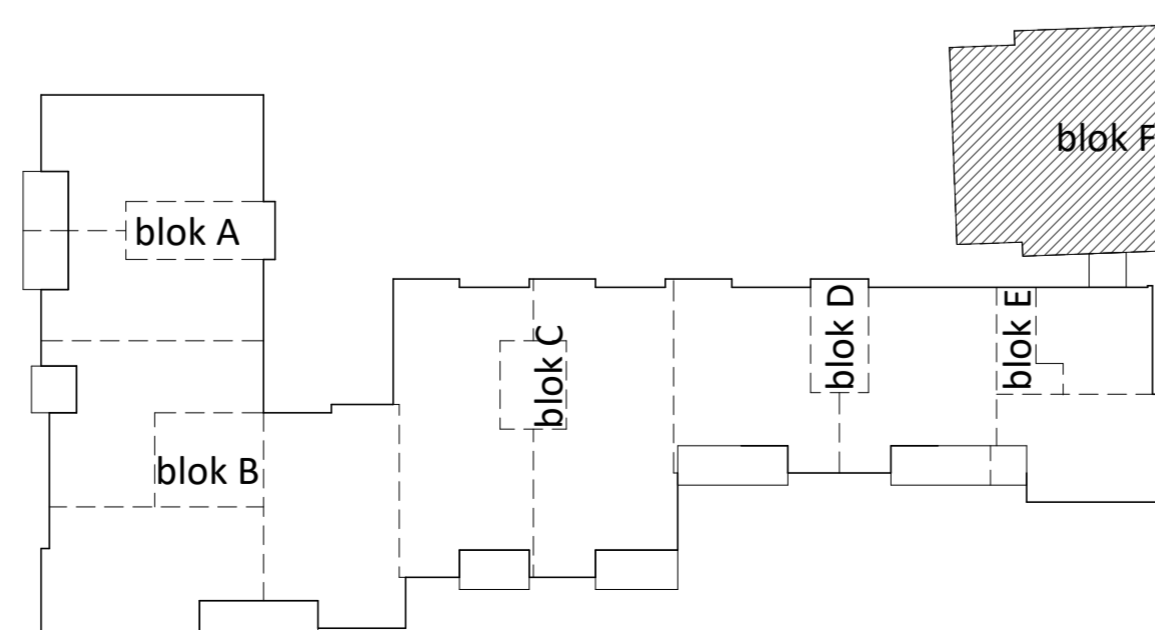
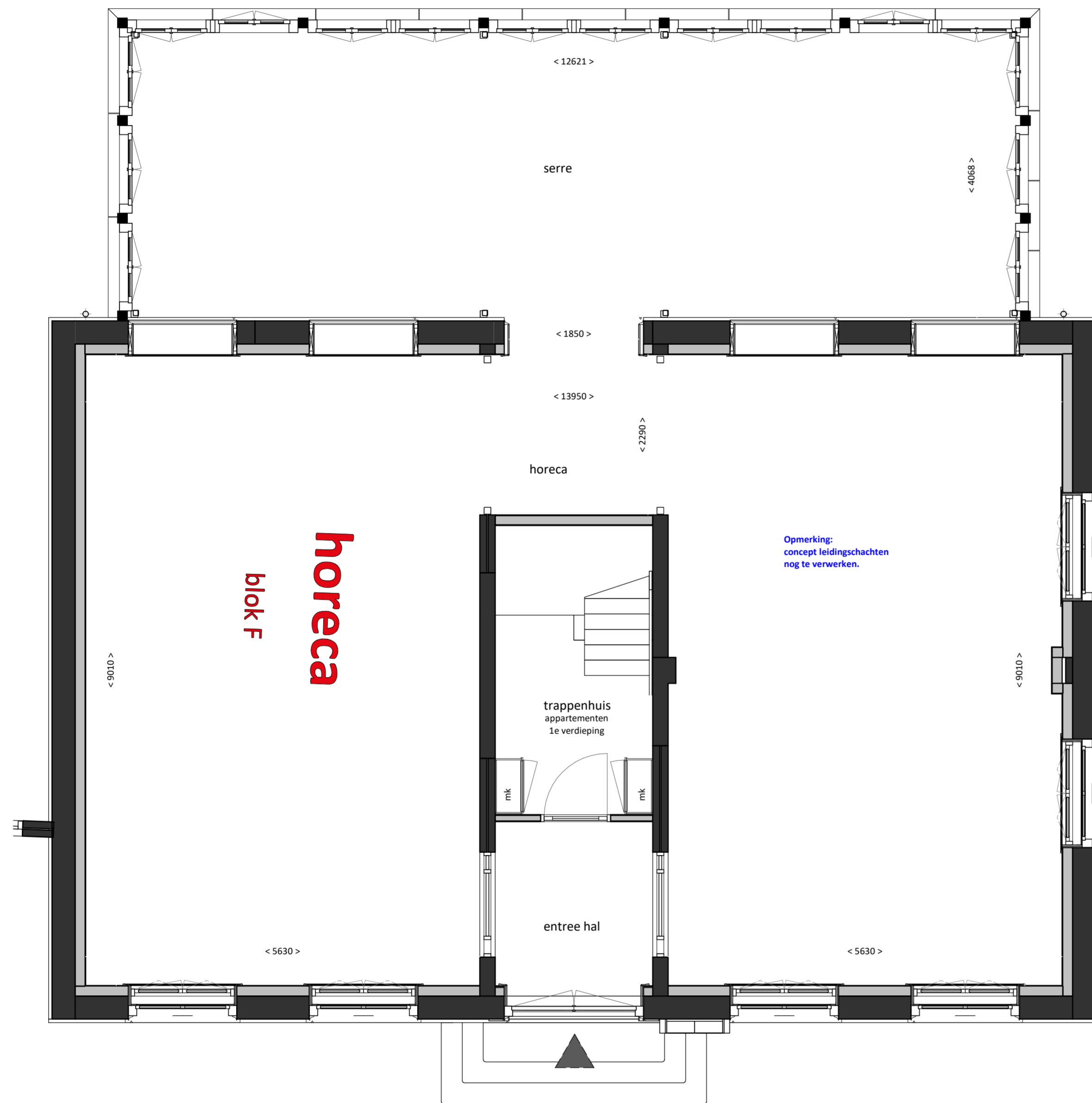
De aangegeven plaats en afmeting van de verschillende installaties, hemelwaterafvoeren en bijbehorende aansluitpunten zijn indicatief.

In de meterkast, technische en/of bergruimte en op de onbenoemde ruimte kunnen leidingen als opbouw worden uitgevoerd.

De kleuren van de kozijnen, metselwerk, houtwerk en overig weergegeven elementen worden uitgevoerd conform de kleur- en materiaalstaat als opgenomen in de technische omschrijving.

Maten zijn circa maten.

Alle maten zijn aangegeven in millimeters (mm).



N
begane grond
bk. vloer = P = 0
bwnr 46

VAN MIERLO
BOUW & ONTWIKKELING

project
Gravin Machteld
's-Gravensande

onderdeel
bouwnummer 46
horeca

datum 07-04-2022

getekend schaal formaat
FORMHET 1:50 A1 vierkant

projectnummer

P19277

bladnummer

VK-15_46

Renvoer bouwkundig

	schoon metselwerk
	isolatie
	gevel kalkzandsteen
	beton casco
	dakelement met dakpannen
	geïsoleerde voorzetwand
	lichte scheidingswand (vast)
	lichte scheidingswand (aanpasbaar)
	wandtegelwerk
	vloertegelwerk
	schacht
	30 minuten WBDBO
	60 minuten WBDBO
	zelfsluitende deur dmv. vrijloopdranger
	opstelplaats wasmachine
	opstelplaats wasdroger
	opstelplaats verdeler vloerverwarming
	opstelplaats warmtepomp
	opstelplaats warmte terug win installatie
	technisch gebied, indeling indicatief
	daklicht

Renvoer installatie

	enkele schakelaar
	dubbele schakelaar
	wissel schakelaar
	enkele schakelaar + wcd
	enkele wcd spatwaterdicht
	dubbele wand contact doos
	aansluitpunt (bedraad)
	aansluitpunt (onbedraad)
	aansluitpunt thermostaat
	aansluitpunt CO2 sensor
	aansluitpunt videfoon
	aansluitpunt centrale aarding
	enkele wcd tv. warmtepomp
	enkele wcd tv. warmte terug win installatie
	enkele wcd tv. boiler
	enkele wcd tv. vloer verdeler
	enkele wcd tv. wasmachine
	enkele wcd tv. wasdroger
	enkele wcd tv. kooktoestel
	enkele wcd tv. afzuigkap
	enkele wcd tv. vaatwasser
	enkele wcd tv. oven
	enkele wcd tv. magnetron
	enkele wcd tv. koelkast
	enkele wcd tv. algemeen
	enkele wcd tv. elektrische radiator
	plafond aansluitpunt verlichting
	wand aansluitpunt verlichting
	wand aansluitpunt verlichting incl. armatuur
	plafond afzuigpunt ventilatie
	plafond inblaaspunt ventilatie
	plafond punt bewegingsmelder
	plafond punt noodverlichting
	plafond punt rookmelder

De aangegeven lichtpunten, wandcontactdozen, schakelaars, ventielenmechanische ventilatie e.d. zijn indicatief en kunnen om technische redenen door de installateurs nog aan wijzigingen in aantal en positie onder hevig zijn.

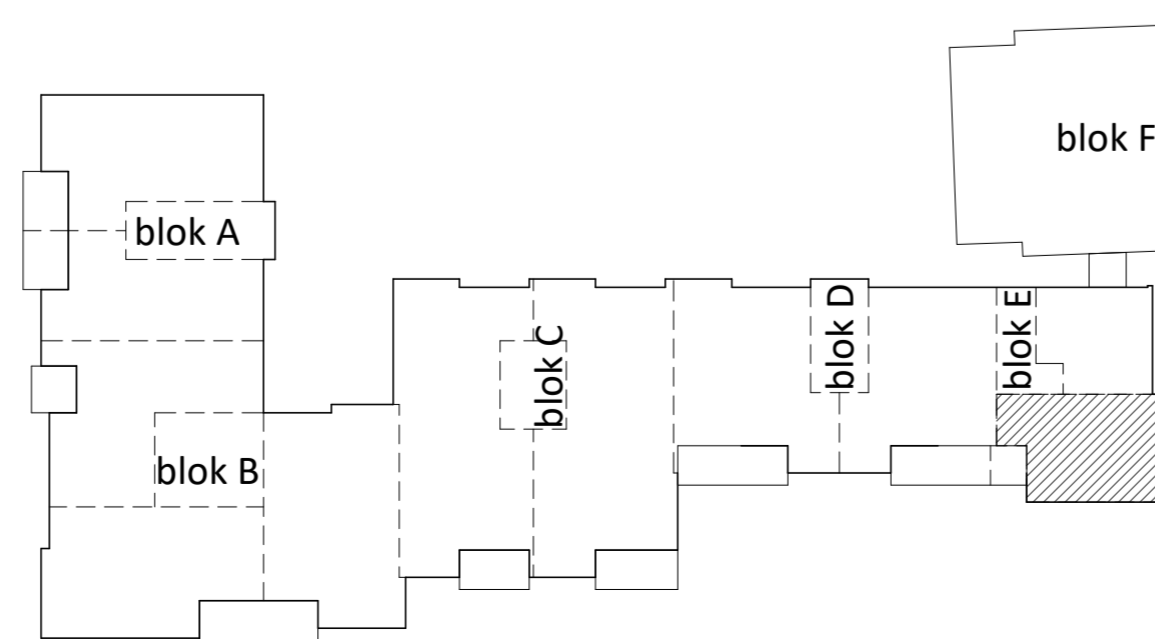
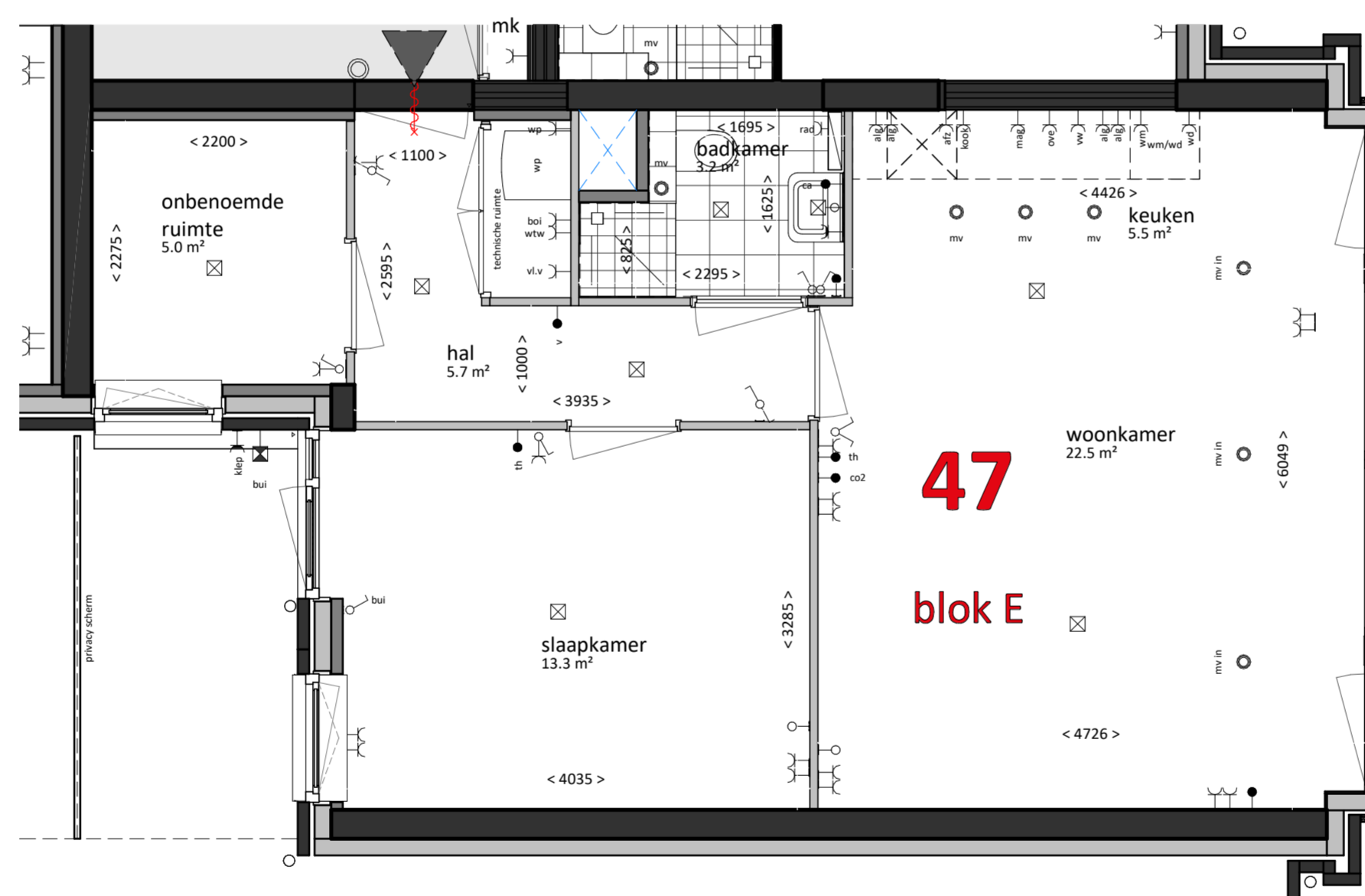
De aangegeven plaats en afmeting van de verschillende installaties, hemelwaterafvoeren en bijbehorende aansluitpunten zijn indicatief.

In de meterkast, technische en/of bergruimte en op de onbenoemde ruimte kunnen leidingen als opbouw worden uitgevoerd.

De kleuren van de kozijnen, metselwerk, houtwerk en overig weergegeven elementen worden uitgevoerd conform de kleur- en materiaalstaat als opgenomen in de technische omschrijving.

Maten zijn circa maten.

Alle maten zijn aangegeven in millimeters (mm).



begane grond
bk. vloer = P = 0
bnr 47

Renvooi bouwkundig

	schoon metselwerk
	isolatie
	gevel kalkzandsteen
	beton casco
	dakelement met dakpannen
	geïsoleerde voorzetwand
	lichte scheidingswand (vast)
	lichte scheidingswand (aanpasbaar)
	wandtegelwerk
	vloertegelwerk
	schacht
	30 minuten WBDBO
	60 minuten WBDBO
	zelfsluitende deur dmv. vrijloopdranger
	opstelplaats wasmachine
	opstelplaats wasdroger
	opstelplaats verdeler vloerverwarming
	opstelplaats warmtepomp
	opstelplaats warmte terug win installatie
	technisch gebied, indeling indicatief
	daklicht

Renvooi installatie

	enkele schakelaar
	dubbele schakelaar
	wissel schakelaar
	enkele schakelaar + wcd
	enkele wand contact doos (wcd)
	dubbele wand contact doos
	aansluitpunt (bedraad)
	aansluitpunt (onbedraad)
	aansluitpunt thermostaat
	aansluitpunt CO2 sensor
	aansluitpunt videfoon
	aansluitpunt centrale aarding
	enkele wcd tbv. warmtepomp
	enkele wcd tbv. warmte terug win installatie
	enkele wcd tbv. boiler
	enkele wcd tbv. vloer verdeler
	enkele wcd tbv. wasmachine
	enkele wcd tbv. wasdroger
	enkele wcd tbv. kooktoestel
	enkele wcd tbv. afzuigkap
	enkele wcd tbv. vaatwasser
	enkele wcd tbv. oven
	enkele wcd tbv. magnetron
	enkele wcd tbv. koelkast
	enkele wcd tbv. algemeen
	enkele wcd tbv. elektrische radiator
	plafond aansluitpunt verlichting
	wand aansluitpunt verlichting
	wand aansluitpunt verlichting incl. armatuur
	plafond afzuigpunt ventilatie
	plafond inblaaspunt ventilatie
	plafond punt bewegingsmelder
	plafond punt noodverlichting
	plafond punt rookmelder

De aangegeven lichtpunten, wandcontactdozen, schakelaars, ventielenmechanische ventilatie e.d. zijn indicatief en kunnen om technische redenen door de installateurs nog aan wijzigingen in aantal en positie onder hevig zijn.

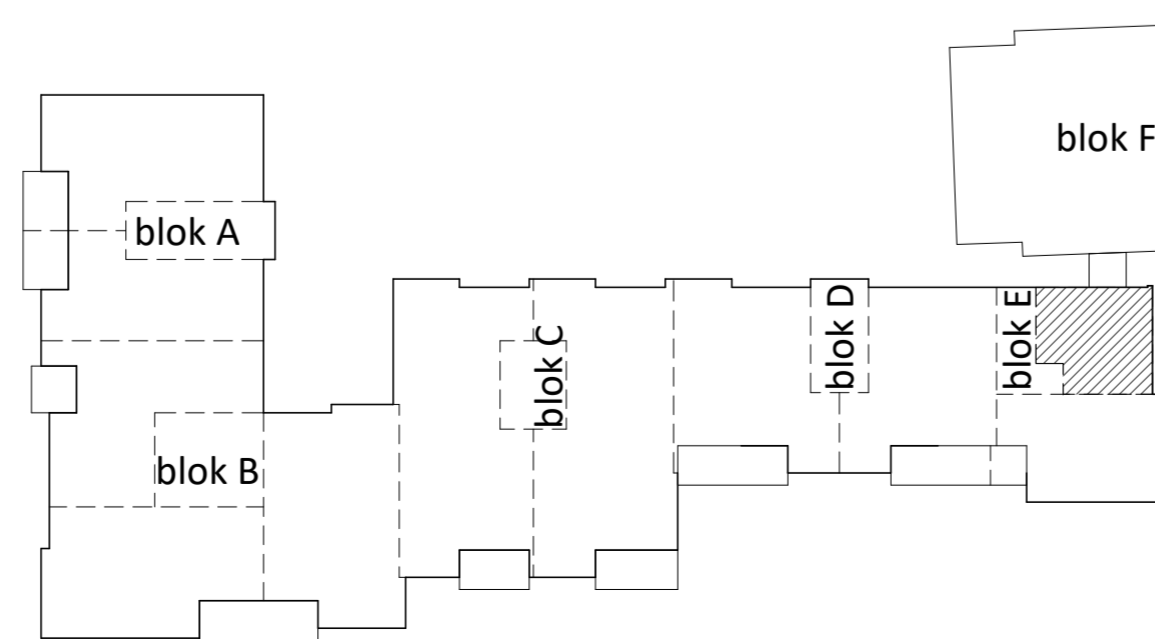
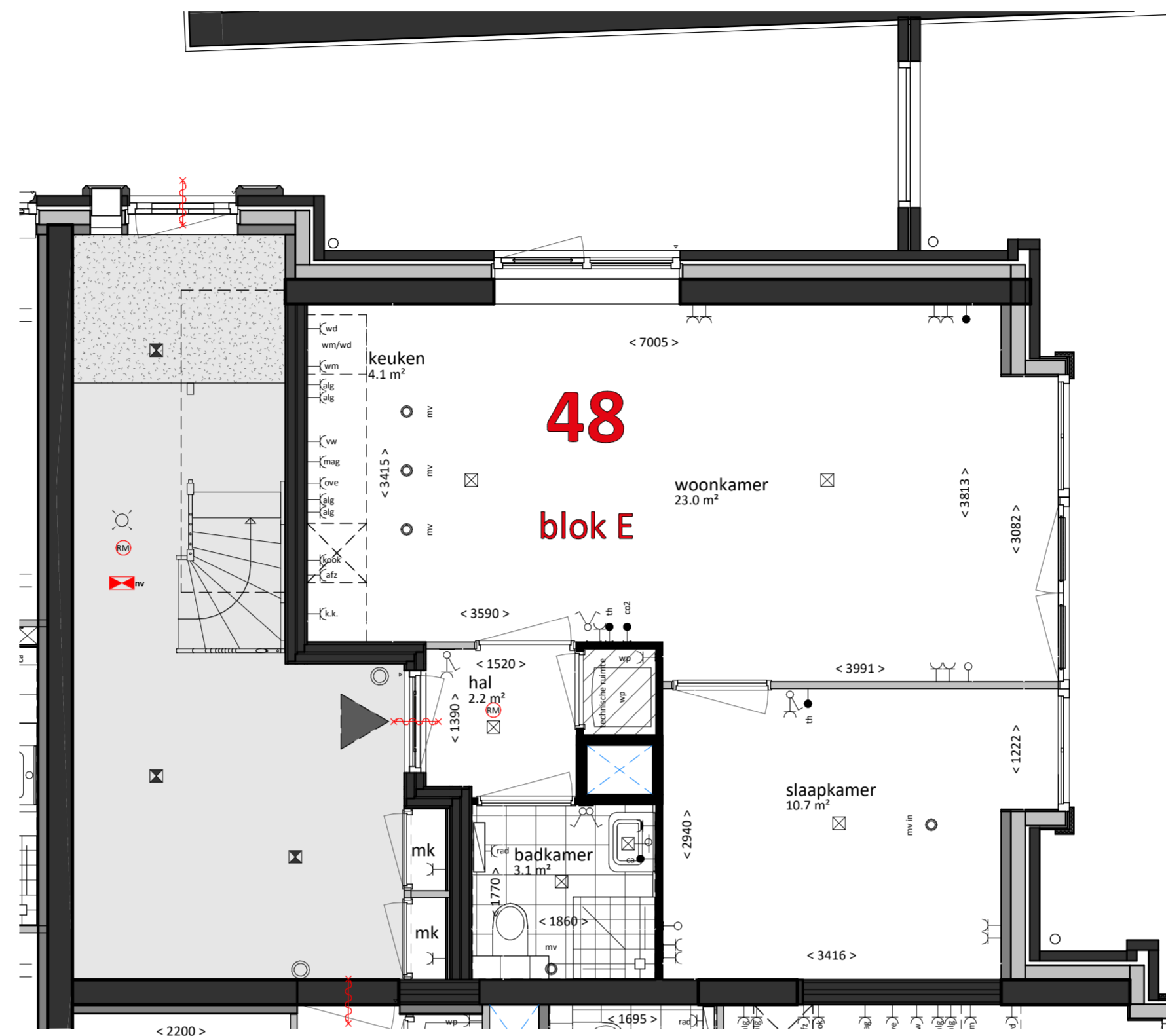
De aangegeven plaats en afmeting van de verschillende installaties, hemelwaterafvoeren en bijbehorende aansluitpunten zijn indicatief.

In de meterkast, technische en/of bergruimte en op de onbenoemde ruimte kunnen leidingen als opbouw worden uitgevoerd.

De kleuren van de kozijnen, metselwerk, houtwerk en overig weergegeven elementen worden uitgevoerd conform de kleur- en materiaalstaat als opgenomen in de technische omschrijving.

Maten zijn circa maten.

Alle maten zijn aangegeven in millimeters (mm).



begane grond
bk. vloer = P = 0
bwnr 48

VAN MIERLO
BOUW & ONTWIKKELING

project
Gravin Machteld
's-Gravensande

onderdeel
Bouwnummer 48

datum 07-04-2022

getekend schaal formaat
FORMHET 1:50 A1 vierkant

projectnummer
P19277

bladnummer

VK-15_48_optie

Renvoer bouwkundig

	schoon metselwerk
	isolatie
	gevel kalkzandsteen
	beton casco
	dakelement met dakpannen
	geïsoleerde voorzetwand
	lichte scheidingswand (vast)
	lichte scheidingswand (aanpasbaar)
	wandtegelwerk
	vloertegelwerk
	schacht
	30 minuten WBDBO
	60 minuten WBDBO
	zelfsluitende deur dmv. vrijloopdranger
	opstelplaats wasmachine
	opstelplaats wasdroger
	opstelplaats verdeler vloerverwarming
	opstelplaats warmtepomp
	opstelplaats warmte terug win installatie
	technisch gebied, indeling indicatief
	daklicht

Renvoer installatie

	enkele schakelaar
	dubbele schakelaar
	wissel schakelaar
	enkele schakelaar + wcd
	enkele wand contact doos (wcd)
	dubbele wand contact doos
	aansluitpunt (bedraad)
	aansluitpunt (onbedraad)
	aansluitpunt thermostaat
	aansluitpunt CO2 sensor
	aansluitpunt videfoon
	aansluitpunt centrale aarding
	enkele wcd tv. warmtepomp
	enkele wcd tv. warmte terug win installatie
	enkele wcd tv. boiler
	enkele wcd tv. vloer verdeler
	enkele wcd tv. wasmachine
	enkele wcd tv. wasdroger
	enkele wcd tv. kooktoestel
	enkele wcd tv. afzuigkap
	enkele wcd tv. vaatwasser
	enkele wcd tv. oven
	enkele wcd tv. magnetron
	enkele wcd tv. koelkast
	enkele wcd tv. algemeen
	enkele wcd tv. elektrische radiator
	plafond aansluitpunt verlichting
	wand aansluitpunt verlichting
	wand aansluitpunt verlichting incl. armatuur
	plafond afzuigpunt ventilatie
	plafond inblaaspunt ventilatie
	plafond punt bewegingsmelder
	plafond punt noodverlichting
	plafond punt rookmelder

De aangegeven lichtpunten, wandcontactdozen, schakelaars, ventielenmechanische ventilatie e.d. zijn indicatief en kunnen om technische redenen door de installateurs nog aan wijzigingen in aantal en positie onder hevig zijn.

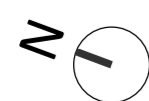
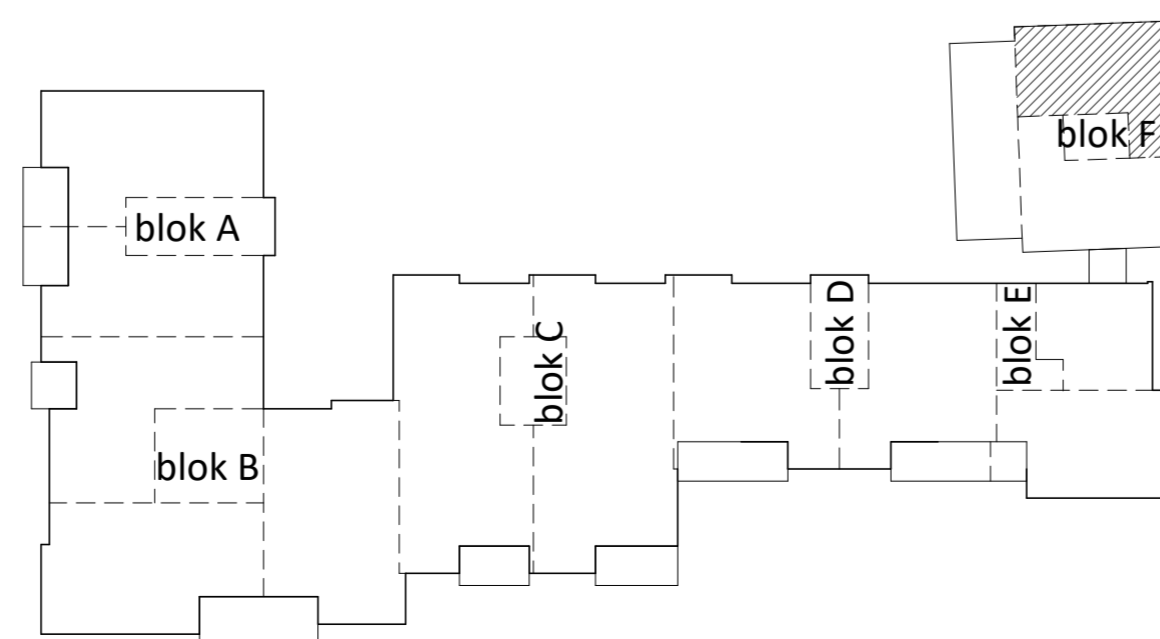
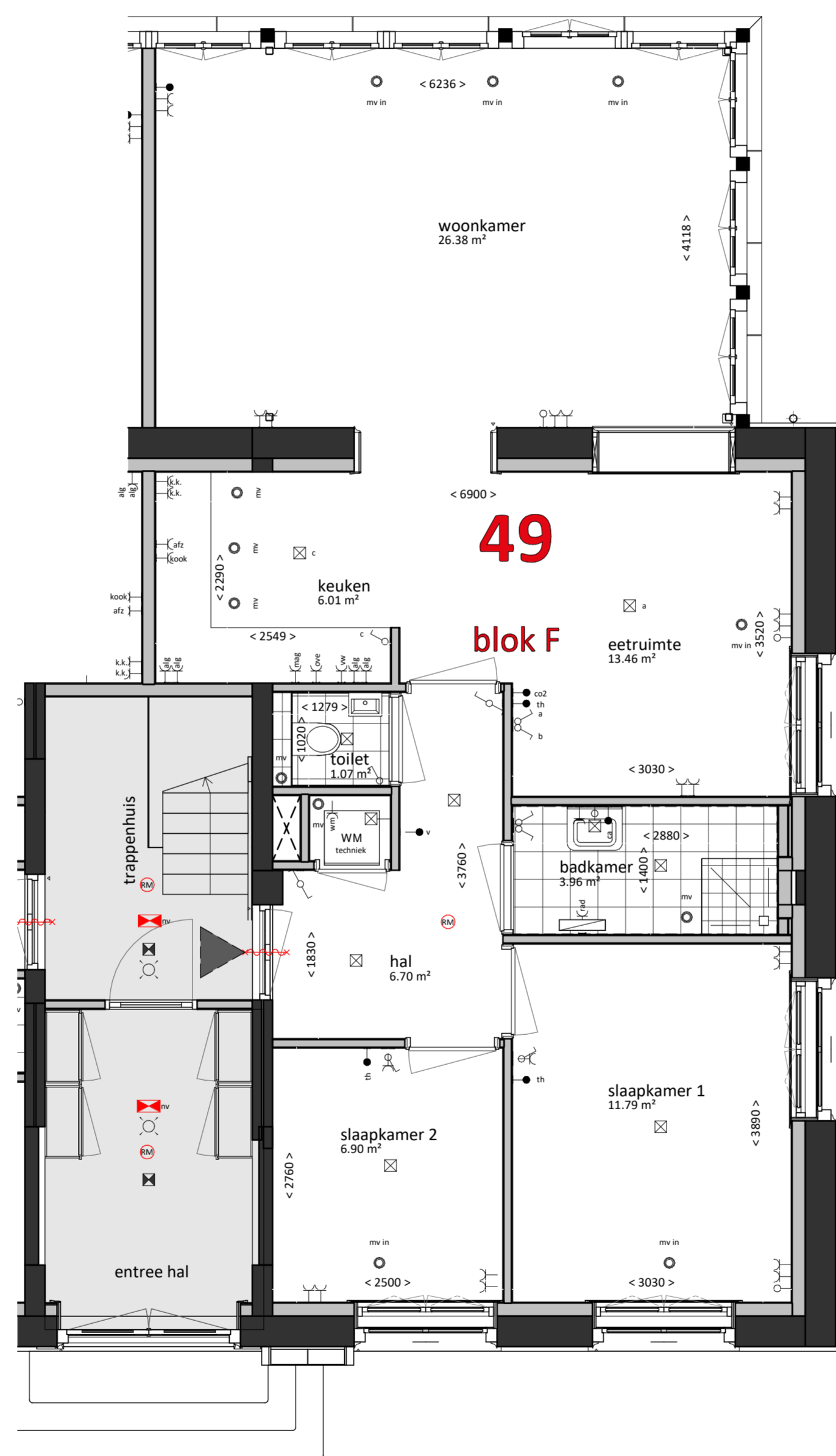
De aangegeven plaats en afmeting van de verschillende installaties, hemelwaterafvoeren en bijbehorende aansluitpunten zijn indicatief.

In de meterkast, technische en/of bergruimte en op de onbenoemde ruimte kunnen leidingen als opbouw worden uitgevoerd.

De kleuren van de kozijnen, metselwerk, houtwerk en overig weergegeven elementen worden uitgevoerd conform de kleur- en materiaalstaat als opgenomen in de technische omschrijving.

Maten zijn circa maten.

Alle maten zijn aangegeven in millimeters (mm).



begane grond
bk. vloer = P = 0
bwnr 49

Renvoer bouwkundig

	schoon metselwerk
	isolatie
	gevel kalkzandsteen
	beton casco
	dakelement met dakpannen
	geïsoleerde voorzetwand
	lichte scheidingwand (vast)
	lichte scheidingwand (aanpasbaar)
	wandtegelwerk
	vloertegelwerk
	schacht
	30 minuten WBDBO
	60 minuten WBDBO
	zelfsluitende deur dmv. vrijloopdranger
	opstelplaats wasmachine
	opstelplaats wasdroger
	opstelplaats verdeler vloerverwarming
	opstelplaats warmtepomp
	opstelplaats warmte terug win installatie
	technisch gebied, indeling indicatief
	daklicht

Renvoer installatie

	enkele schakelaar
	dubbele schakelaar
	wissel schakelaar
	enkele schakelaar + wcd
	enkele wand contact doos (wcd)
	dubbele wand contact doos
	aansluitpunt (bedraad)
	aansluitpunt (onbedraad)
	aansluitpunt thermostaat
	aansluitpunt CO2 sensor
	aansluitpunt videfoon
	aansluitpunt centrale aarding
	enkele wcd tv. warmtepomp
	enkele wcd tv. warmte terug win installatie
	enkele wcd tv. boiler
	enkele wcd tv. vloer verdeler
	enkele wcd tv. wasmachine
	enkele wcd tv. wasdroger
	enkele wcd tv. kooktoestel
	enkele wcd tv. afzuigkap
	enkele wcd tv. vaatwasser
	enkele wcd tv. oven
	enkele wcd tv. magnetron
	enkele wcd tv. koelkast
	enkele wcd tv. algemeen
	enkele wcd tv. elektrische radiator
	plafond aansluitpunt verlichting
	wand aansluitpunt verlichting
	wand aansluitpunt verlichting incl. armatuur
	plafond afzuigpunt ventilatie
	plafond inblaaspunt ventilatie
	plafond punt bewegingsmelder
	plafond punt noodverlichting
	plafond punt rookmelder

De aangegeven lichtpunten, wandcontactdozen, schakelaars, ventielenmechanische ventilatie e.d. zijn indicatief en kunnen om technische redenen door de installateurs nog aan wijzigingen in aantal en positie onder hevig zijn.

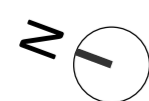
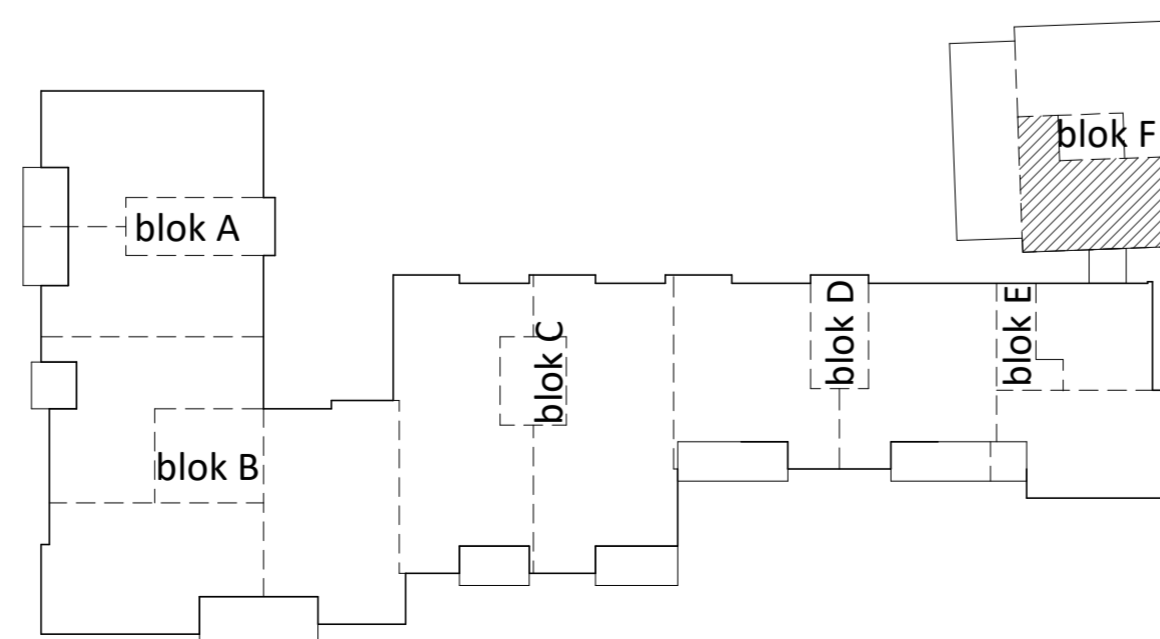
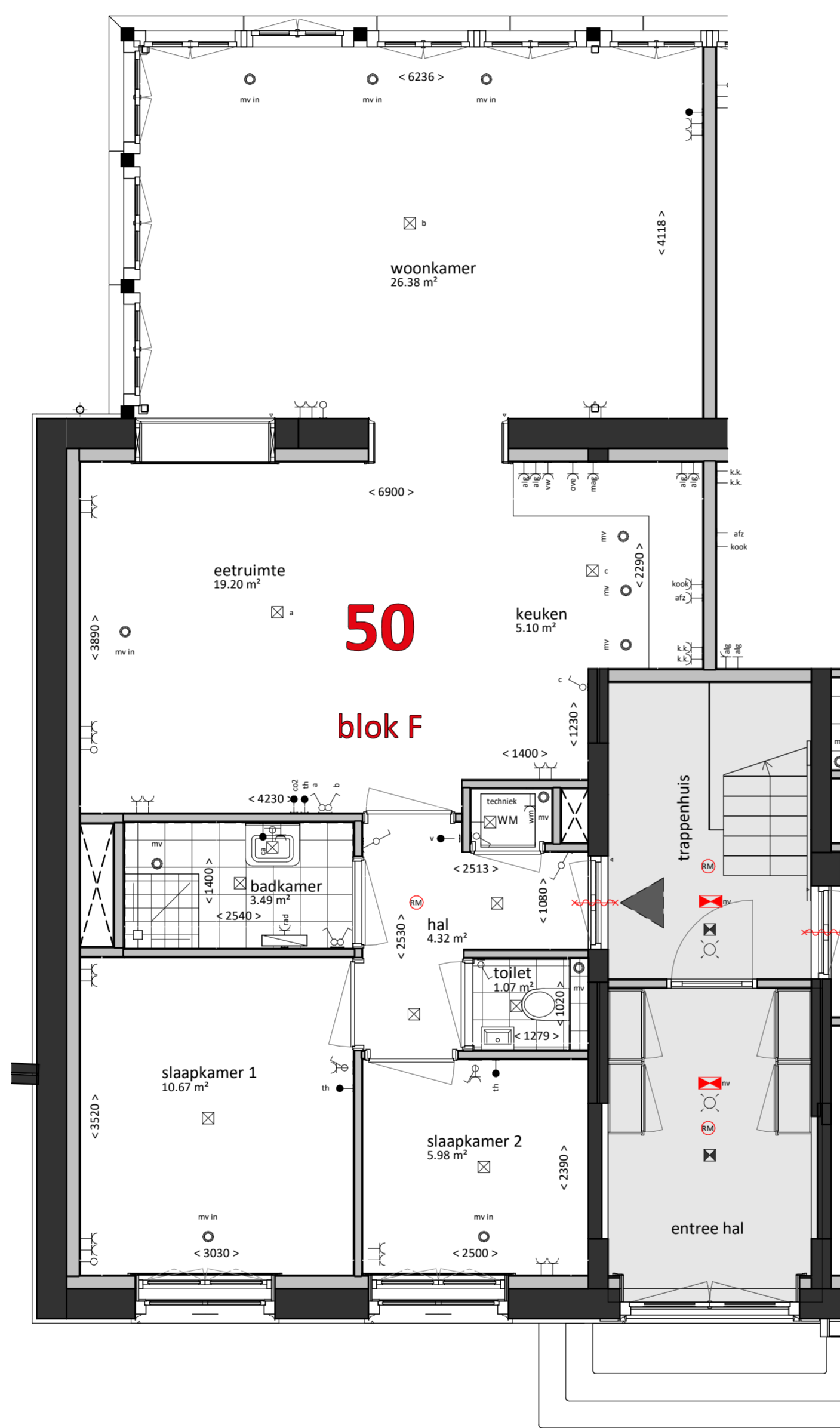
De aangegeven plaats en afmeting van de verschillende installaties, hemelwaterafvoeren en bijbehorende aansluitpunten zijn indicatief.

In de meterkast, technische en/of bergruimte en op de onbenoemde ruimte kunnen leidingen als opbouw worden uitgevoerd.

De kleuren van de kozijnen, metselwerk, houtwerk en overig weergegeven elementen worden uitgevoerd conform de kleur- en materiaalstaat als opgenomen in de technische omschrijving.

Maten zijn circa maten.

Alle maten zijn aangegeven in millimeters (mm).



begane grond
bk. vloer = P = 0
bwnr 50